



DGBF-BMIEB 2024/03

Abidjan, le 20 avril 2024

BULLETIN MENSUEL D'INFORMATION SUR L'EXECUTION DU BUDGET

Mars
2024

Situation provisoire base TOFE au 20 avril 2024 susceptible d'évoluer

RESUME

- RECETTES** : A fin mars 2024, les recettes et dons se situeraient à 1 886 milliards de FCFA. Ils seraient en hausse de 14,4% par rapport à leur niveau à fin mars 2023 où ils étaient à 1 644 milliards de FCFA.
- DEPENSES** : Les dépenses totales et prêts nets sont estimés à 2 540,9 milliards de FCFA à fin mars 2024, avec une hausse de 12% par rapport à leur niveau à fin mars 2023.
- SOLDE** : Le solde budgétaire global à fin mars 2024 ressortirait donc à -654,8 milliards de FCFA contre -625 milliards de FCFA à fin mars 2023.

Situation des recettes et des dépenses à fin mars 2024

(En milliards de FCFA)

LIBELLE	Année 2023	Réalisation à fin mars			Perspectives à fin décembre
		2023 Réal.	2024 Réal.	Evol. 2024/2023	2024
RECETTES ET DONNS	7 727,1	1 644,2	1 886,0	14,7%	8 696,0
Recettes fiscales	6 076,7	1 351,0	1 481,7	9,7%	7 074,7
DGI	3 647,3	727,3	820,2	12,8%	4 137,2
Trésor	12,3	3,6	2,9	-21,2%	12,9
DGD	2 417,1	620,1	658,5	6,2%	2 924,6
Recettes non fiscales	935,5	212,5	241,3	13,5%	914,7
Dons	319,4	12,8	8,6	-32,6%	249,0
Autres recettes affectées	395,4	67,8	154,4	127,9%	457,6
DEPENSES TOTALES ET PRETS NETS	10 236,8	2 269,2	2 540,9	12,0%	10 805,5
Personnel	2 247,0	580,0	631,1	8,8%	2 331,7
Prestations sociales	409,6	114,5	112,8	-1,5%	443,8
Dépenses d'abonnement	108,2	19,6	16,4	-16,5%	131,5
Opérations spécifiques	82,9	21,4	1,3	-93,8%	17,9
Dépenses du Budget de l'Etat	923,8	126,5	188,1	48,7%	868,8
Subventions et Transferts	692,3	211,9	224,6	6,0%	564,5
Structures autonomes de l'Etat	120,8	33,6	34,0	1,3%	134,1
Autres dépenses de fonctionnement	472,7	129,5	118,5	-8,5%	557,2
Dépenses d'investissement	3 179,5	513,3	502,5	-2,1%	3 943,5
dont financées sur prêts et dons projets	1 426,1	305,5	236,3	-22,6%	1 076,9
Dépenses en capital	45,3	20,5	24,3		30,1
Dépenses de sécurité et élections	329,2	74,8	66,0	-11,8%	63,5
Intérêts sur la dette publique	1 230,0	355,8	467,0	31,2%	1 261,3
Autres dépenses sur recettes affectées	395,4	67,8	154,4	127,9%	457,6
SOLDE BUDGETAIRE	-2 509,8	-625,0	-654,8	4,8%	-2 109,5
SOLDE PRIMAIRE DE BASE	-173,1	23,5	39,8	69,4%	-20,3

Source : DGBF

RECETTES ET DONNS

Les recettes et dons se chiffreraient à 1 886 milliards de FCFA à fin mars 2024, contre 1 644,2 milliards de FCFA à fin mars 2023.

Situation provisoire des recettes et dons à fin mars 2024

(En milliards de FCFA)

LIBELLE	Année 2023	Réalisation à fin mars			Perspectives à fin decembre
		2023	2024	Evol.	2024
		Réal.	Réal.	2024/2023	
RECETTES ET DONNS	7 727,1	1 644,2	1 886,0	14,7%	8 696,0
Recettes fiscales	6 076,7	1 351,0	1 481,7	9,7%	7 074,7
DGI	3 647,3	727,3	820,2	12,8%	4 137,2
Trésor	12,3	3,6	2,9	-21,2%	12,9
DGD	2 417,1	620,1	658,5	6,2%	2 924,6
Recettes non fiscales	935,5	212,5	241,3	13,5%	914,7
Dons	319,4	12,8	8,6	-32,6%	249,0
Autres recettes Affectées	395,4	67,8	154,4	127,9%	457,6

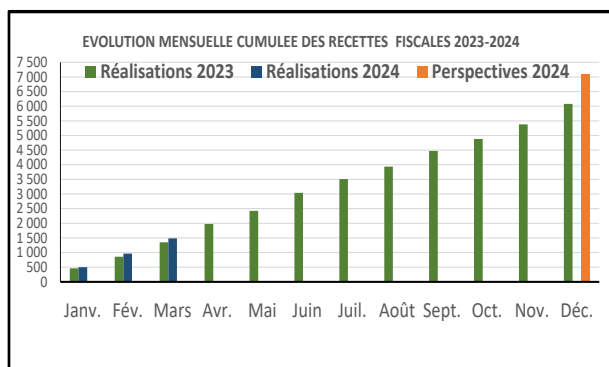
Source : DGBF

Les recettes fiscales

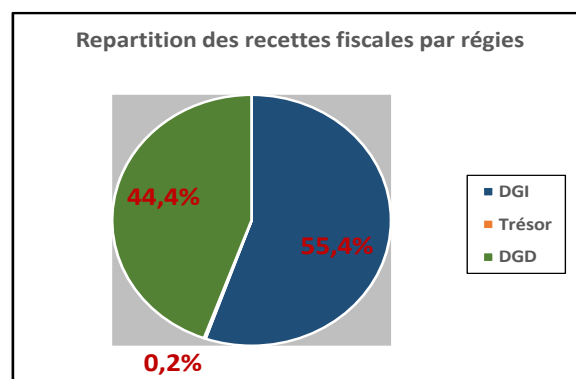
A fin mars 2024, les recettes fiscales se situeraient à 1.481,7 milliards de FCFA. Elles afficheraient une hausse de 9,7% par rapport à leur niveau à fin mars 2023.

Par régie, les évolutions comparativement à fin mars 2023 se présentent comme suit :

- DGI : 820,2 milliards de FCFA contre 727,3 milliards de FCFA (+12,8%) ;
- Trésor : 2,9 milliards de FCFA contre 3,6 milliards de FCFA (-21,2%) ;
- DGD : 658,5 milliards de FCFA contre 620,4 milliards de FCFA (6,2%)



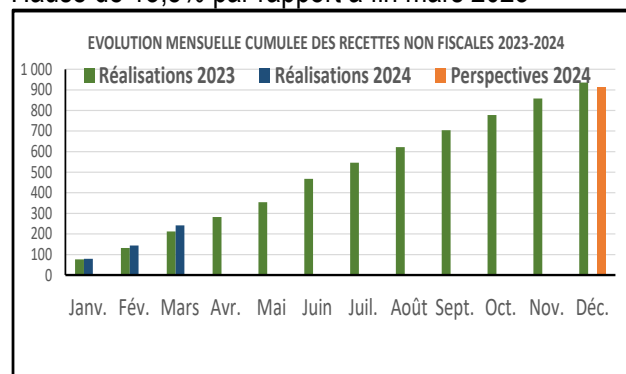
Source : DGBF



Source : DGBF

Les recettes non fiscales

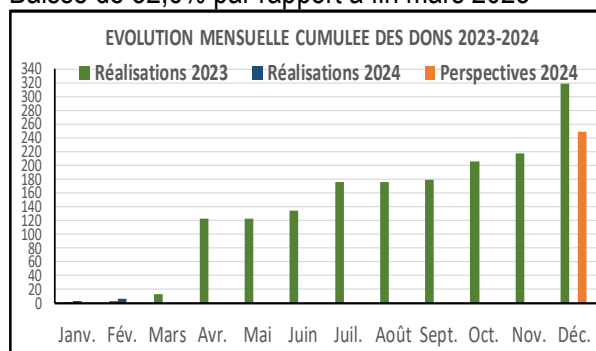
Hausse de 13,5% par rapport à fin mars 2023



Source : DGBF

Les Dons

Baisse de 32,6% par rapport à fin mars 2023



Source : DGBF

DEPENSES TOTALES ET PRETS NETS

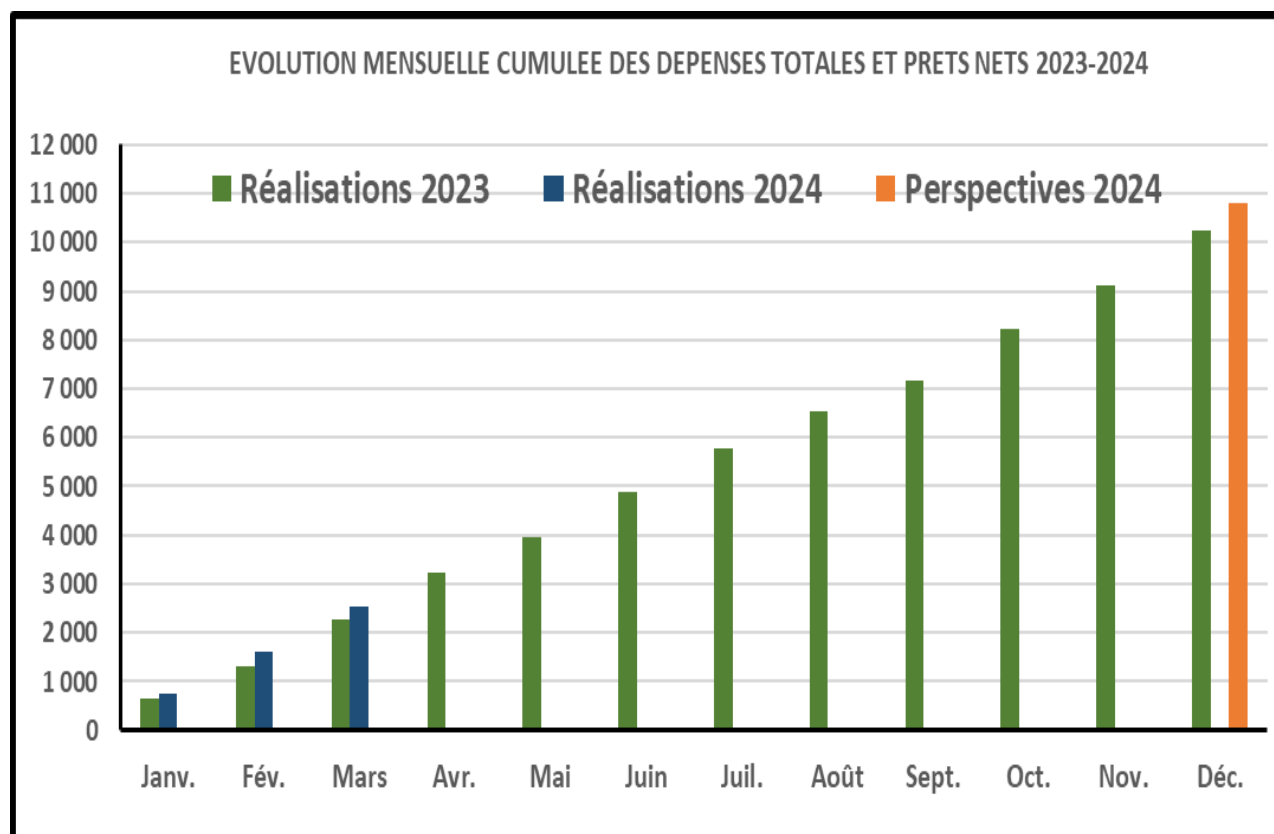
Les dépenses totales et prêts nets se situeraient à 2 540,9 milliards de FCFA à fin mars 2024, avec une hausse de 12 % par rapport à fin mars 2023.

Situation provisoire des dépenses à fin mars 2024

(En milliards de FCFA)

LIBELLE	Année 2023	Réalisation à fin mars			Perspectives à fin décembre
		2023	2024	Evol.	2024
		Réal.	Réal.	2024/2023	
DEPENSES TOTALES ET PRETS NETS	10 236,8	2 269,2	2 540,9	12,0%	10 805,5
Personnel	2 247,0	580,0	631,1	8,8%	2 331,7
Prestations sociales	409,6	114,5	112,8	-1,5%	443,8
Dépenses d'abonnement	108,2	19,6	16,4		131,5
Opérations spécifiques	82,9	21,4	1,3		17,9
Dépenses du budget de l'Etat	923,8	126,5	188,1	48,7%	868,8
Subventions et Tranferts	692,3	211,9	224,6	6,0%	564,5
Structures autonomes de l'Etat	120,8	33,6	34,0	1,3%	134,1
Autres dépenses de fonctionnement	472,7	129,5	118,5	-8,5%	557,2
Dépenses d'investissement	3 179,5	513,3	502,5	-2,1%	3 943,5
Financées sur ressources intérieures	1 675,4	199,6	263,3	31,9%	2 810,9
CNPS et CGRAE	78,0	8,2	2,8	-65,8%	55,7
Financées sur prêts et dons projets	1 426,1	305,5	236,3	-22,6%	1 076,9
Dépenses en capital	45,3	20,5	24,3		30,1
Dépenses de sécurité et élections	329,2	74,8	66,0	-11,8%	63,5
Intérêts sur la dette publique	1 230,0	355,8	467,0	31,2%	1 261,3
Autres dépenses sur recettes affectées	395,4	67,8	154,4	127,9%	457,6

Source : DGBF



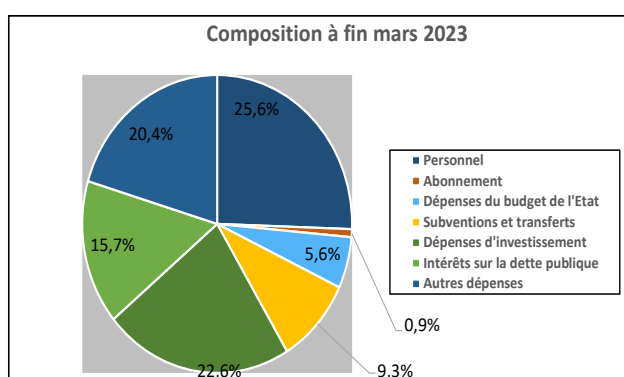
Source : DGBF

Situation provisoire des dépenses par grande rubrique à fin mars 2024

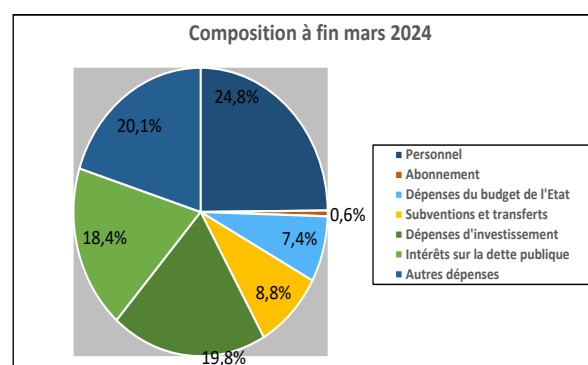
(En milliards de FCFA)

LIBELLE	à fin mars 2023		à fin mars 2024		Evolution 2024/2023	Perspectives à fin décembre 2024
	Montant	(%)	Montant	(%)		
Personnel	580,0	25,6%	631,1	24,8%	8,8%	2 331,7
Abonnement	19,6	0,9%	16,4	0,6%		131,5
Dépenses du budget de	126,5	5,6%	188,1	7,4%	48,7%	868,8
Subventions et transfert	211,9	9,3%	224,6	8,8%	6,0%	564,5
Dépenses d'investisserr	513,3	22,6%	502,5	19,8%	-2,1%	3 943,5
Intérêts sur la dette put	355,8	15,7%	467,0	18,4%	31,2%	1 261,3
Autres dépenses	462,0	20,4%	511,2	20,1%	10,6%	1 704,3
TOTAL	2 269,2	100,0%	2 540,9	100,0%	12,0%	10 805,5

Source : DGBF



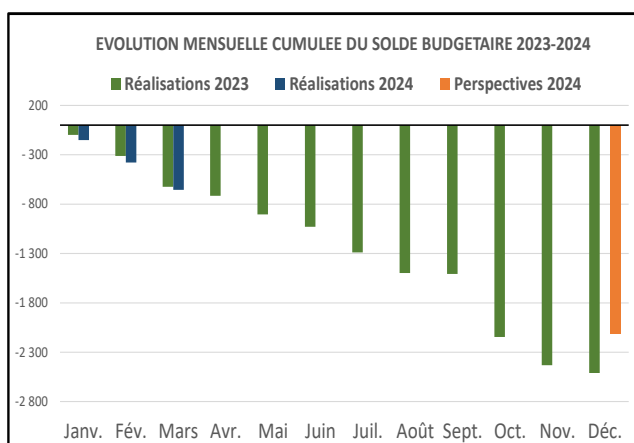
Source : DGBF



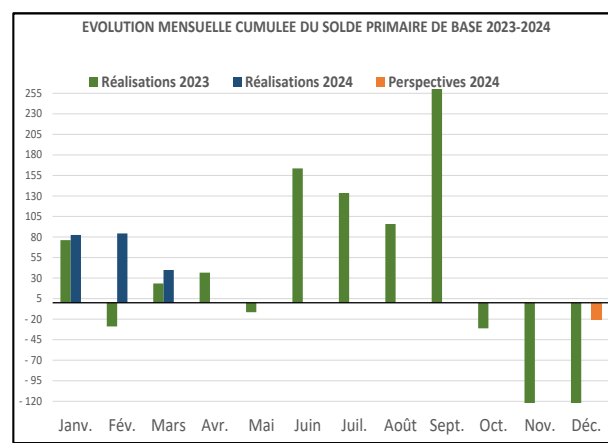
Source : DGBF

SOLDE BUDGETAIRE GLOBAL ET SOLDE PRIMAIRE DE BASE

Le solde budgétaire global à fin mars 2024 ressortirait à -654,8 milliards de FCFA contre -625 milliards de FCFA à fin mars 2023. Le solde primaire de base à fin mars 2024 s'établirait quant à lui à 39,8 milliards de FCFA contre -23,5 milliards de FCFA à fin mars 2023. L'évolution cumulée des soldes budgétaire global et primaire de base mensuels se présente comme ci-après :



Source : DGBF



Source : DGBF