



DGBF-BMIEB 2024/05

Abidjan, le 20 juin 2024

BULLETIN MENSUEL D'INFORMATION SUR L'EXECUTION DU BUDGET

Mai
2024

Situation provisoire base TOFE au 20 juin 2024 susceptible d'évoluer

RESUME

- RECETTES** : A fin Mai 2024, les recettes et dons se situeraient à 3 361,9 milliards de FCFA. Ils seraient en hausse de 10,6% par rapport à leur niveau à fin Mai 2023 où ils étaient à 3 038,6 milliards de FCFA.
- DEPENSES** : Les dépenses totales et prêts nets sont estimés à 4 191,1 milliards de FCFA à fin Mai 2024, avec une hausse de 6,3% par rapport à leur niveau à fin Mai 2023.
- SOLDE** : Le solde budgétaire global à fin Mai 2024 ressortirait donc à -829,3 milliards de FCFA contre -903,6 milliards de FCFA à fin Mai 2023.

Situation des recettes et des dépenses à fin Mai 2024

(En milliards de FCFA)

LIBELLE	Année 2023	Réalisation à fin mai			Perspectives à fin décembre
		2023 Réal.	2024 Réal.	Evol. 2024/2023	2024
RECETTES ET DONNS	7 727,1	3 038,6	3 361,9	10,6%	8 536,9
Recettes fiscales	6 076,7	2 425,4	2 611,4	7,7%	6 836,3
DGI	3 647,3	1 388,0	1 532,1	10,4%	4 221,7
Trésor	12,3	5,6	5,2	-7,2%	12,5
DGD	2 417,1	1 031,9	1 074,0	4,1%	2 602,0
Recettes non fiscales	935,5	354,2	429,2	21,1%	988,1
Dons	319,4	122,9	108,3	-11,9%	254,9
Autres recettes affectées	395,4	136,0	213,0	56,7%	457,6
DEPENSES TOTALES ET PRETS NETS	10 236,8	3 942,2	4 191,1	6,3%	11 172,2
Personnel	2 247,0	950,4	1 011,6	6,4%	2 341,5
Prestations sociales	409,6	163,7	173,0	5,6%	443,8
Dépenses d'abonnement	108,2	39,4	50,3	27,8%	138,0
Opérations spécifiques	82,9	41,2	11,8	-71,4%	17,9
Dépenses du Budget de l'Etat	923,8	310,2	347,3	12,0%	1 033,8
Subventions et Transferts	692,3	376,9	376,4	-0,1%	658,1
Structures autonomes de l'Etat	120,8	54,2	64,6	19,3%	137,3
Autres dépenses de fonctionnement	472,7	199,9	181,3	-9,3%	621,1
Dépenses d'investissement	3 179,5	1 024,0	1 045,8	2,1%	3 703,8
dont financées sur prêts et dons projets	1 426,1	523,7	527,6	0,7%	1 031,2
Dépenses en capital	45,3	20,5	24,3		68,8
Dépenses de sécurité et élections	329,2	134,7	78,4	-41,8%	283,4
Intérêts sur la dette publique	1 230,0	491,2	613,4	24,9%	1 267,1
Autres dépenses sur recettes affectées	395,4	136,0	213,0	56,7%	457,6
SOLDE BUDGETAIRE	-2 509,8	-903,6	-829,3	-8,2%	-2 635,3
SOLDE PRIMAIRE DE BASE	-173,1	-11,6	203,5	-1858,8%	-591,9

Source : DGBF

RECETTES ET DONNS

Les recettes et dons se chiffreraient à 3 361,9 milliards de FCFA à fin Mai 2024, contre 3 038,6 milliards de FCFA à fin Mai 2023.

Situation provisoire des recettes et dons à fin Mai 2024

(En milliards de FCFA)

LIBELLE	Année 2023	Réalisation à fin mai			Perspectives à fin décembre
		2023	2024	Evol.	2024
		Réal.	Réal.	2024/2023	
RECETTES ET DONNS	7 727,1	3 038,6	3 361,9	10,6%	8 536,9
Recettes fiscales	6 076,7	2 425,4	2 611,4	7,7%	6 836,3
DGI	3 647,3	1 388,0	1 532,1	10,4%	4 221,7
Trésor	12,3	5,6	5,2	-7,2%	12,5
DGD	2 417,1	1 031,9	1 074,0	4,1%	2 602,0
Recettes non fiscales	935,5	354,2	429,2	21,1%	988,1
Dons	319,4	122,9	108,3	-11,9%	254,9
Autres recettes Affectées	395,4	136,0	213,0	56,7%	457,6

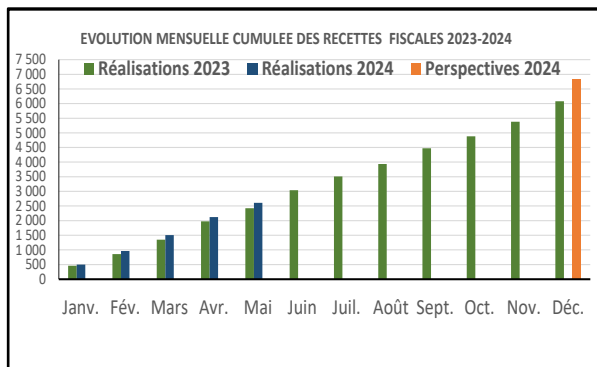
Source : DGBF

Les recettes fiscales

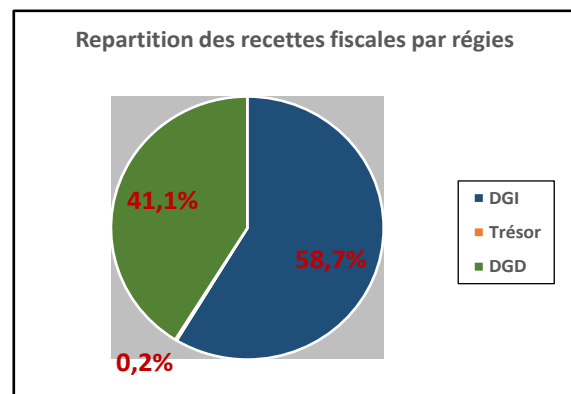
A fin Mai 2024, les recettes fiscales se situeraient à 3 361,9 milliards de FCFA. Elles afficheraient une hausse de 10,6% par rapport à leur niveau à fin Mai 2023.

Par régie, les évolutions comparativement à fin Mai 2023 se présentent comme suit :

- DGI : 1 532,1 milliards de FCFA contre 1 388,0 milliards de FCFA (+10,4%) ;
- Trésor : 5,2 milliards de FCFA contre 5,6 milliards de FCFA (-7,2%) ;
- DGD : 1 074 milliards de FCFA contre 1 031,9 milliards de FCFA (4,1%)



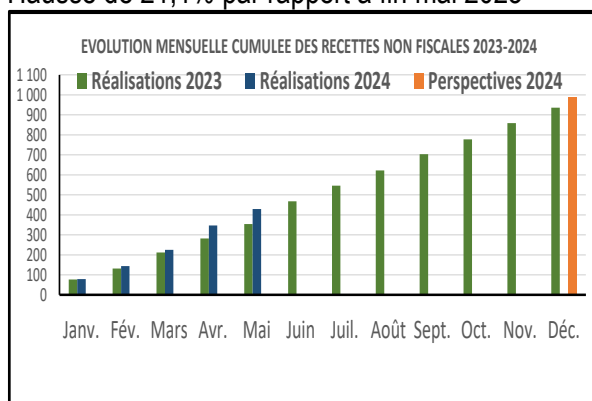
Source : DGBF



Source : DGBF

Les recettes non fiscales

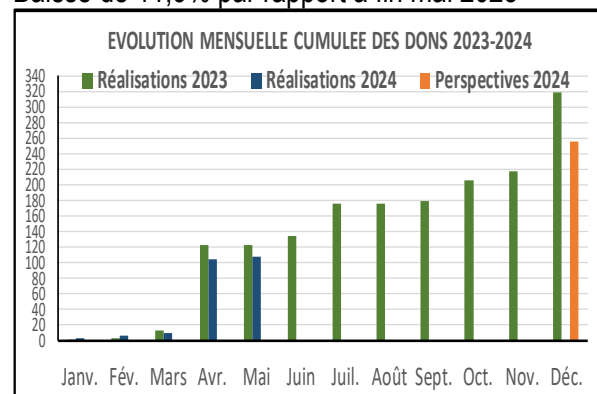
Hausse de 21,1% par rapport à fin mai 2023



Source : DGBF

Les Dons

Baisse de 11,9% par rapport à fin mai 2023



Source : DGBF

DEPENSES TOTALES ET PRETS NETS

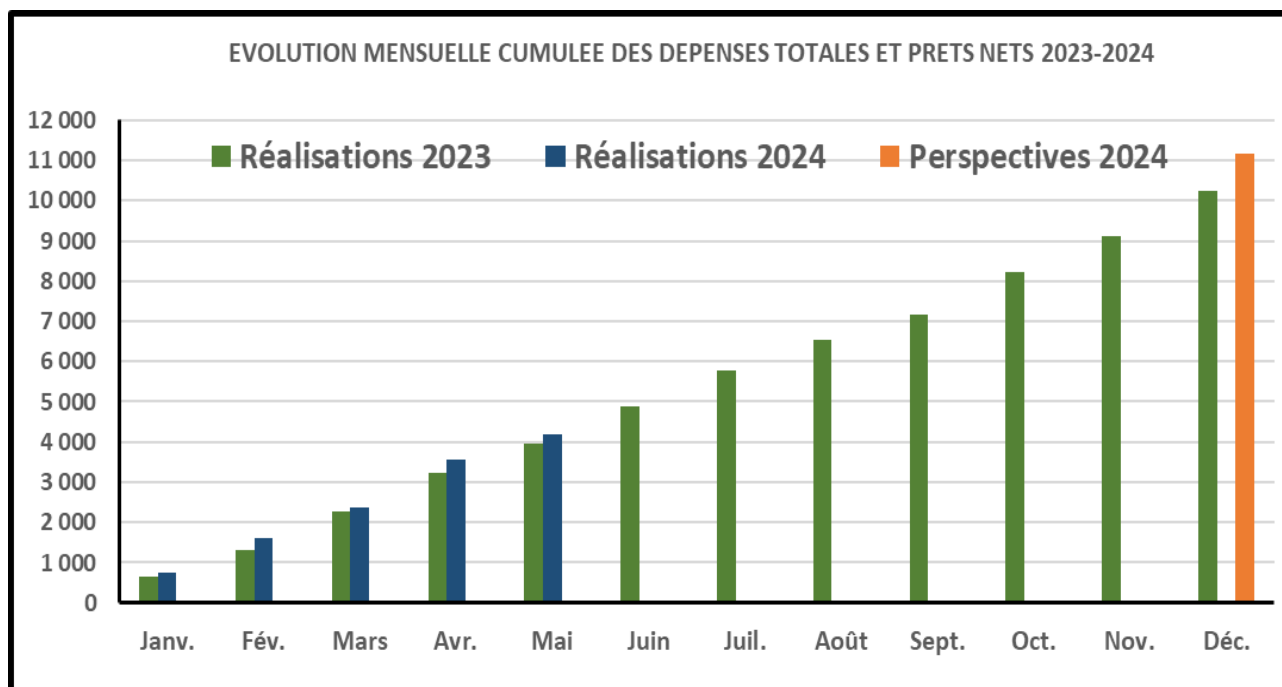
Les dépenses totales et prêts nets se situeraient à 4 191,1 milliards de FCFA à fin Mai 2024, avec une hausse de 6,3 % par rapport à fin Mai 2023.

Situation provisoire des dépenses à fin Mai 2024

(En milliards de FCFA)

LIBELLE	Année 2023	Réalisation à fin mai			Perspectives à fin décembre
		2023	2024	Evol.	2024
		Réal.	Réal.	2024/2023	
DEPENSES TOTALES ET PRETS NETS	10 236,8	3 942,2	4 191,1	6,3%	11 172,2
Personnel	2 247,0	950,4	1 011,6	6,4%	2 341,5
Prestations sociales	409,6	163,7	173,0	5,6%	443,8
Dépenses d'abonnement	108,2	39,4	50,3	27,8%	138,0
Opérations spécifiques	82,9	41,2	11,8	-71,4%	17,9
Dépenses du budget de l'Etat	923,8	310,2	347,3	12,0%	1 033,8
Subventions et Transferts	692,3	376,9	376,4	-0,1%	658,1
Structures autonomes de l'Etat	120,8	54,2	64,6	19,3%	137,3
Autres dépenses de fonctionnement	472,7	199,9	181,3	-9,3%	621,1
Dépenses d'investissement	3 179,5	1 024,0	1 045,8	2,1%	3 703,8
Financées sur ressources intérieures	1 675,4	479,2	495,0	3,3%	2 616,9
CNPS et CGRAE	78,0	21,1	23,2	10,0%	55,7
Financées sur prêts et dons projets	1 426,1	523,7	527,6	0,7%	1 031,2
Dépenses en capital	45,3	20,5	24,3	18,6%	68,8
Dépenses de sécurité et élections	329,2	134,7	78,4	-41,8%	283,4
Intérêts sur la dette publique	1 230,0	491,2	613,4	24,9%	1 267,1
Autres dépenses sur recettes affectées	395,4	136,0	213,0	56,7%	457,6

Source : DGBF



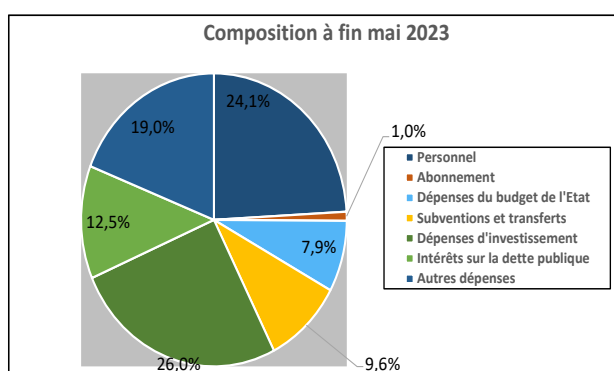
Source : DGBF

Situation provisoire des dépenses par grande rubrique à fin Mai 2024

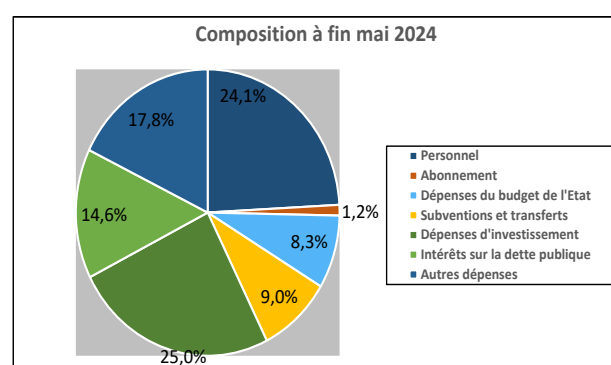
(En milliards de FCFA)

LIBELLE	à fin mai 2023		à fin mai 2024		Evolution 2024/2023	Perspectives à fin décembre 2024
	Montant	(%)	Montant	(%)		
Personnel	950,4	24,1%	1 011,6	24,1%	6,4%	2 341,5
Abonnement	39,4	1,0%	50,3	1,2%	27,8%	138,0
Dépenses du budget de l'Etat	310,2	7,9%	347,3	8,3%	12,0%	1 033,8
Subventions et transferts	376,9	9,6%	376,4	9,0%	-0,1%	658,1
Dépenses d'investissement	1 024,0	26,0%	1 045,8	25,0%	2,1%	3 703,8
Intérêts sur la dette publique	491,2	12,5%	613,4	14,6%	24,9%	1 267,1
Autres dépenses	750,1	19,0%	746,3	17,8%	-0,5%	2 030,0
TOTAL	3 942,2	100,0%	4 191,1	100,0%	6,3%	11 172,2

Source : DGBF



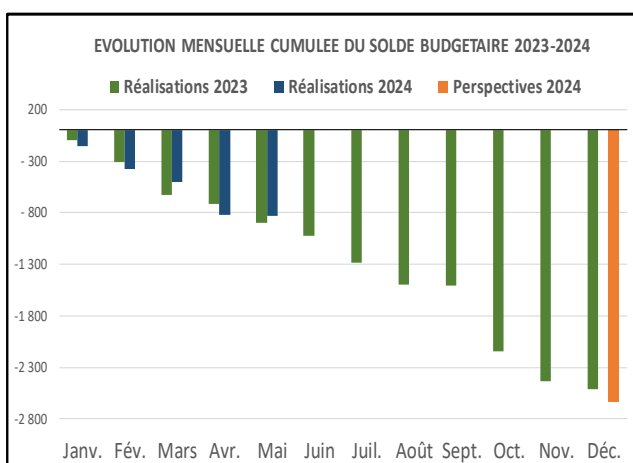
Source : DGBF



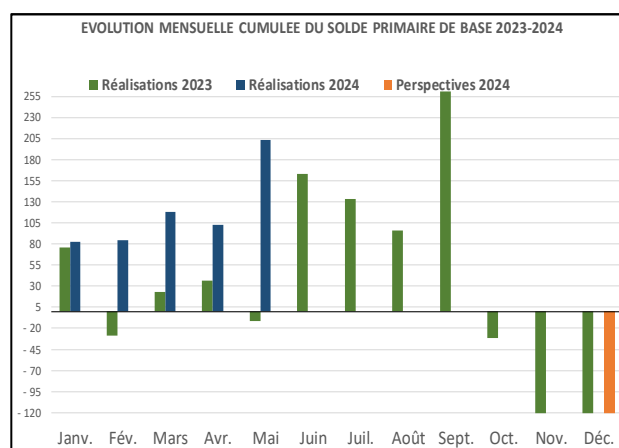
Source : DGBF

SOLDE BUDGETAIRE GLOBAL ET SOLDE PRIMAIRE DE BASE

Le solde budgétaire global à fin Mai 2024 ressortirait à -829,3 milliards de FCFA contre -903,6 milliards de FCFA à fin Mai 2023. Le solde primaire de base à fin Mai 2024 s'établirait quant à lui à 203,5 milliards de FCFA contre -11,6 milliards de FCFA à fin Mai 2023. L'évolution cumulée des soldes budgétaire global et primaire de base mensuels se présente comme ci-après :



Source : DGBF



Source : DGBF