



DGBF-BMIEB 2024/04

Abidjan, le 20 mai 2024

BULLETIN MENSUEL D'INFORMATION SUR L'EXECUTION DU BUDGET

Avril
2024

Situation provisoire base TOFE au 20 mai 2024 susceptible d'évoluer

RESUME

- RECETTES** : A fin Avril 2024, les recettes et dons se situeraient à 2 744,5 milliards de FCFA. Ils seraient en hausse de 9,5% par rapport à leur niveau à fin avril 2023 où ils étaient à 2 506,1 milliards de FCFA.
- DEPENSES** : Les dépenses totales et prêts nets sont estimés à 3 562 milliards de FCFA à fin avril 2024, avec une hausse de 10,6% par rapport à leur niveau à fin avril 2023.
- SOLDE** : Le solde budgétaire global à fin Avril 2024 ressortirait donc à -817,5 milliards de FCFA contre -715 milliards de FCFA à fin avril 2023.

Situation des recettes et des dépenses à fin avril 2024

(En milliards de FCFA)

LIBELLE	Année 2023	Réalisation à fin avril			Perspectives à fin décembre
		2023 Réal.	2024 Réal.	Evol. 2024/2023	2024
RECETTES ET DONNS	7 727,1	2 506,1	2 744,5	9,5%	8 536,9
Recettes fiscales	6 076,7	1 975,7	2 121,5	7,4%	6 836,3
DGI	3 647,3	1 150,0	1 237,9	7,6%	4 221,7
Trésor	12,3	4,5	4,0	-10,9%	12,5
DGD	2 417,1	821,2	879,6	7,1%	2 602,0
Recettes non fiscales	935,5	282,4	347,6	23,1%	988,1
Dons	319,4	122,1	104,4	-14,5%	254,9
Autres recettes affectées	395,4	125,9	171,1	35,8%	457,6
DEPENSES TOTALES ET PRETS NETS	10 236,8	3 221,1	3 562,0	10,6%	11 172,2
Personnel	2 247,0	768,0	811,6	5,7%	2 341,5
Prestations sociales	409,6	129,9	136,6	5,1%	443,8
Dépenses d'abonnement	108,2	29,5	37,4	27,0%	138,0
Opérations spécifiques	82,9	33,0	4,6	-86,0%	17,9
Dépenses du Budget de l'Etat	923,8	228,4	326,8	43,1%	1 033,8
Subventions et Transferts	692,3	325,3	338,1	3,9%	658,1
Structures autonomes de l'Etat	120,8	45,2	51,0	12,8%	137,3
Autres dépenses de fonctionnement	472,7	165,3	147,0	-11,1%	621,1
Dépenses d'investissement	3 179,5	779,8	892,7	14,5%	3 703,8
dont financées sur prêts et dons projets	1 426,1	435,4	479,9	10,2%	1 031,2
Dépenses en capital	45,3	20,5	24,3	18,6%	68,8
Dépenses de sécurité et élections	329,2	131,8	76,0	-42,4%	283,4
Intérêts sur la dette publique	1 230,0	438,5	544,8	24,2%	1 267,1
Autres dépenses sur recettes affectées	395,4	125,9	171,1	35,8%	457,6
SOLDE BUDGETAIRE	-2 509,8	-715,0	-817,5	14,3%	-2 635,3
SOLDE PRIMAIRE DE BASE	-173,1	36,7	102,8	180,3%	-591,9

Source : DGBF

RECETTES ET DONNS

Les recettes et dons se chiffreraient à 2 744,5 milliards de FCFA à fin avril 2024, contre 2 506,1 milliards de FCFA à fin avril 2023.

Situation provisoire des recettes et dons à fin avril 2024

(En milliards de FCFA)

LIBELLE	Année 2023	Réalisation à fin avril			Perspectives à fin decembre
		2023	2024	Evol.	2024
		Réal.	Réal.	2024/2023	
RECETTES ET DONNS	7 727,1	2 506,1	2 744,5	9,5%	8 536,9
Recettes fiscales	6 076,7	1 975,7	2 121,5	7,4%	6 836,3
DGI	3 647,3	1 150,0	1 237,9	7,6%	4 221,7
Trésor	12,3	4,5	4,0	-10,9%	12,5
DGD	2 417,1	821,2	879,6	7,1%	2 602,0
Recettes non fiscales	935,5	282,4	347,6	23,1%	988,1
Dons	319,4	122,1	104,4	-14,5%	254,9
Autres recettes Affectées	395,4	125,9	171,1	35,8%	457,6

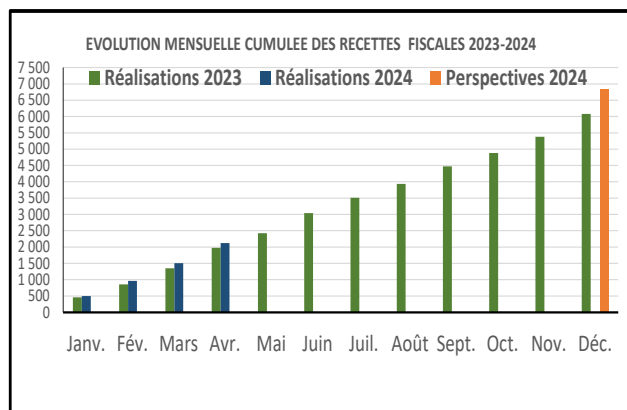
Source : DGBF

Les recettes fiscales

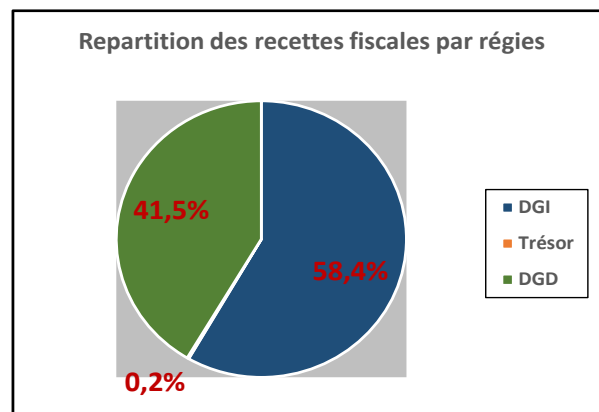
A fin avril 2024, les recettes fiscales se situeraient à 2 121,5 milliards de FCFA. Elles afficheraient une hausse de 7,4% par rapport à leur niveau à fin avril 2023.

Par région, les évolutions comparativement à fin Avril 2023 se présentent comme suit :

- DGI : 1 237,9 milliards de FCFA contre 1 150,0 milliards de FCFA (+7,6%) ;
- Trésor : milliards de FCFA contre 4,5 milliards de FCFA (-10,9%) ;
- DGD : 879,6 milliards de FCFA contre 821,2 milliards de FCFA (7,1%)



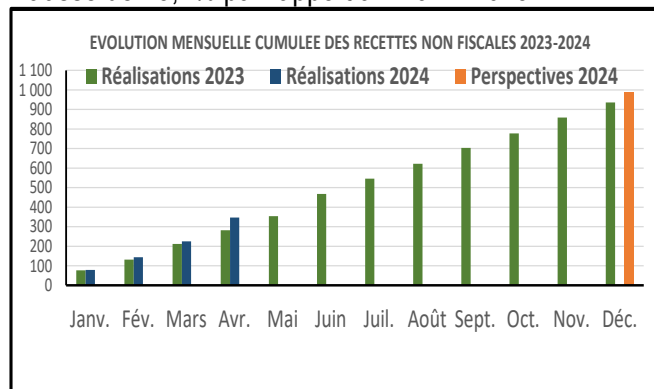
Source : DGBF



Source : DGBF

Les recettes non fiscales

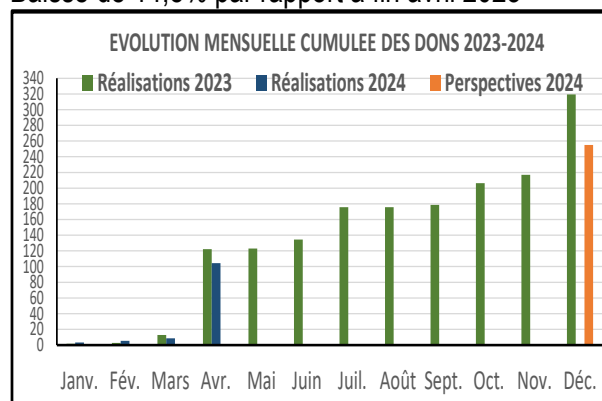
Hausse de 23,1% par rapport à fin avril 2023



Source : DGBF

Les Dons

Baisse de 14,5% par rapport à fin avril 2023



Source : DGBF

DEPENSES TOTALES ET PRETS NETS

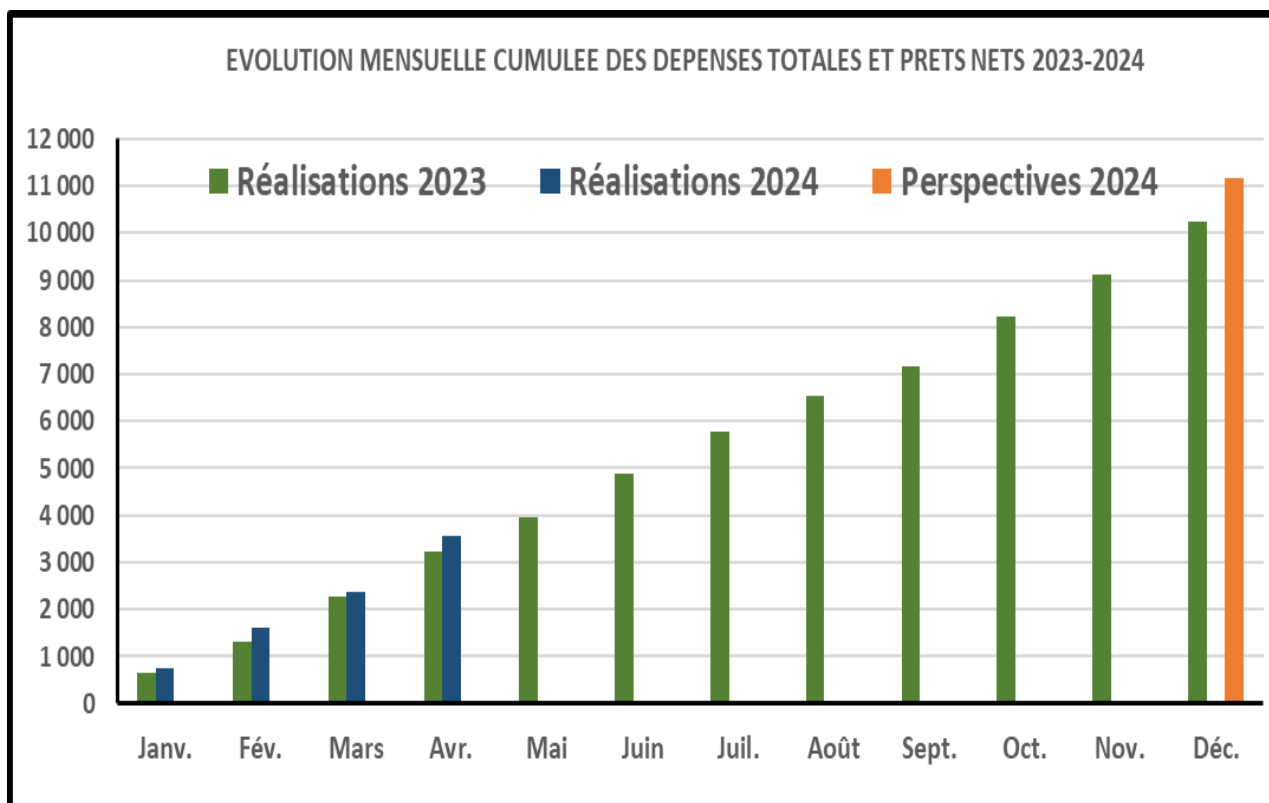
Les dépenses totales et prêts nets se situeraient à 3 562 milliards de FCFA à fin avril 2024, avec une hausse de 10,6 % par rapport à fin avril 2023.

Situation provisoire des dépenses à fin avril 2024

(En milliards de FCFA)

LIBELLE	Année 2023	Réalisation à fin avril			Perspectives à fin décembre
		2023	2024	Evol.	2024
		Réal.	Réal.	2024/2023	
DEPENSES TOTALES ET PRETS NETS	10 236,8	3 221,1	3 562,0	10,6%	11 172,2
Personnel	2 247,0	768,0	811,6	5,7%	2 341,5
Prestations sociales	409,6	129,9	136,6	5,1%	443,8
Dépenses d'abonnement	108,2	29,5	37,4	27,0%	138,0
Opérations spécifiques	82,9	33,0	4,6	-86,0%	17,9
Dépenses du budget de l'Etat	923,8	228,4	326,8	43,1%	1 033,8
Subventions et Tranferts	692,3	325,3	338,1	3,9%	658,1
Structures autonomes de l'Etat	120,8	45,2	51,0	12,8%	137,3
Autres dépenses de fonctionnement	472,7	165,3	147,0	-11,1%	621,1
Dépenses d'investissement	3 179,5	779,8	892,7	14,5%	3 703,8
Financées sur ressources intérieures	1 675,4	334,4	409,1	22,4%	2 616,9
CNPS et CGRAE	78,0	10,1	3,6	-64,2%	55,7
Financées sur prêts et dons projets	1 426,1	435,4	479,9	10,2%	1 031,2
Dépenses en capital	45,3	20,5	24,3	18,6%	68,8
Dépenses de sécurité et élections	329,2	131,8	76,0	-42,4%	283,4
Intérêts sur la dette publique	1 230,0	438,5	544,8	24,2%	1 267,1
Autres dépenses sur recettes affectées	395,4	125,9	171,1	35,8%	457,6

Source : DGBF



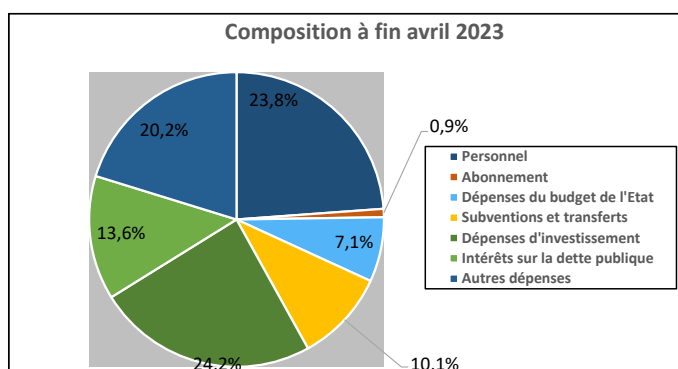
Source : DGBF

Situation provisoire des dépenses par grande rubrique à fin avril 2024

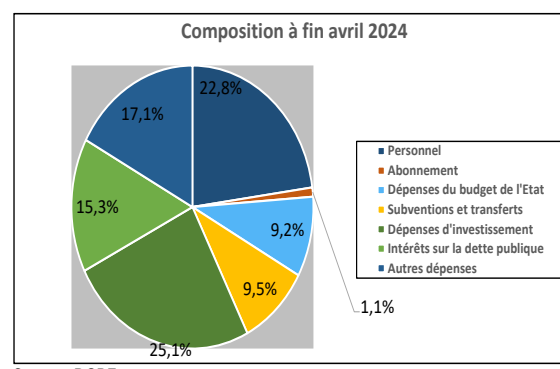
(En milliards de FCFA)

LIBELLE	à fin avril 2023		à fin avril 2024		Evolution 2024/2023	Perspectives à fin décembre 2024
	Montant	(%)	Montant	(%)		
Personnel	768,0	23,8%	811,6	22,8%	5,7%	2 341,5
Abonnement	29,5	0,9%	37,4	1,1%	27,0%	138,0
Dépenses du budget de l'Etat	228,4	7,1%	326,8	9,2%	43,1%	1 033,8
Subventions et transferts	325,3	10,1%	338,1	9,5%	3,9%	658,1
Dépenses d'investissement	779,8	24,2%	892,7	25,1%	14,5%	3 703,8
Intérêts sur la dette publique	438,5	13,6%	544,8	15,3%	24,2%	1 267,1
Autres dépenses	651,6	20,2%	610,6	17,1%	-6,3%	2 030,0
TOTAL	3 221,1	100,0%	3 562,0	100,0%	10,6%	11 172,2

Source : DGBF



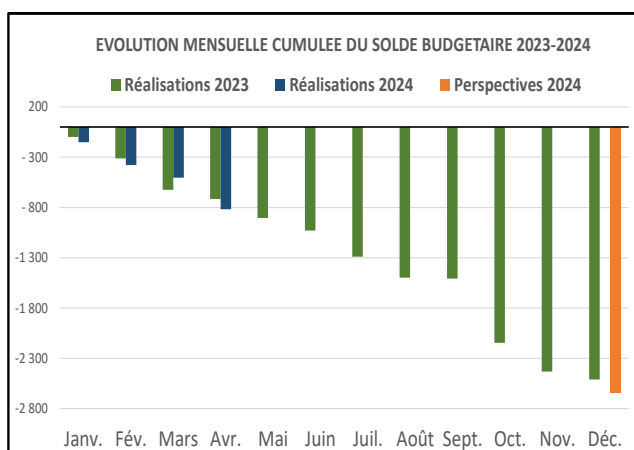
Source : DGBF



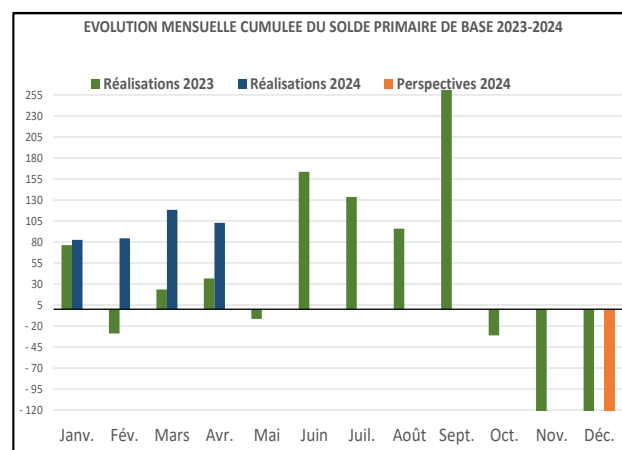
Source : DGBF

SOLDE BUDGETAIRE GLOBAL ET SOLDE PRIMAIRE DE BASE

Le solde budgétaire global à fin avril 2024 ressortirait à -817,5 milliards de FCFA contre -715 milliards de FCFA à fin avril 2023. Le solde primaire de base à fin avril 2024 s'établirait quant à lui à 102,8 milliards de FCFA contre 36,7 milliards de FCFA à fin avril 2023. L'évolution cumulée des soldes budgétaire global et primaire de base se présente comme ci-après :



Source : DGBF



Source : DGBF