



DGBF-BMIEB 2024/06

Abidjan, le 18 juillet 2024

## BULLETIN MENSUEL D'INFORMATION SUR L'EXECUTION DU BUDGET

Juin  
2024

*Situation provisoire base TOFE au 18 juillet 2024 susceptible d'évoluer*

### RESUME

- RECETTES** : A fin Juin 2024, les recettes et dons se situeraient à 4 121,2 milliards de FCFA. Ils seraient en hausse de 7% par rapport à leur niveau à fin Juin 2023 où ils étaient à 3 856,3 milliards de FCFA.
- DEPENSES** : Les dépenses totales et prêts nets sont estimés à 5 194,4 milliards de FCFA à fin Juin 2024, avec une hausse de 6,3% par rapport à leur niveau à fin Juin 2023.
- SOLDE** : Le solde budgétaire global à fin Juin 2024 ressortirait donc à -1 067,2 milliards de FCFA contre -1 028,7 milliards de FCFA à fin Juin 2023.

### Situation des recettes et des dépenses à fin Juin 2024

(En milliards de FCFA)

LIBELLE	Année 2023	Réalisation à fin juin			Perspectives à fin décembre
		2023 Réal.	2024 Réal.	Evol. 2024/2023	2024
<b>RECETTES ET DONNS</b>	<b>7 727,1</b>	<b>3 856,3</b>	<b>4 127,2</b>	<b>7,0%</b>	<b>8 538,7</b>
Recettes fiscales	6 076,7	3 038,9	3 265,4	7,5%	6 838,1
DGI	3 647,3	1 793,6	2 000,5	11,5%	4 221,7
Trésor	12,3	6,6	6,9	4,0%	14,3
DGD	2 417,1	1 238,7	1 258,1	1,6%	2 602,0
Recettes non fiscales	935,5	467,7	493,3	5,5%	988,1
Dons	319,4	134,4	122,1	-9,2%	254,9
Autres recettes affectées	395,4	215,3	246,4	14,5%	457,6
<b>DEPENSES TOTALES ET PRETS NETS</b>	<b>10 236,8</b>	<b>4 885,0</b>	<b>5 194,4</b>	<b>6,3%</b>	<b>11 172,2</b>
Personnel	2 247,0	1 137,6	1 199,1	5,4%	2 341,5
Prestations sociales	409,6	199,6	221,0	10,7%	443,8
Dépenses d'abonnement	108,2	48,5	72,6	49,5%	138,0
Opérations spécifiques	82,9	56,0	11,8	-79,0%	17,9
Dépenses du Budget de l'Etat	923,8	357,1	476,9	33,5%	1 033,8
Subventions et Transferts	692,3	406,0	393,7	-3,0%	658,1
Structures autonomes de l'Etat	120,8	64,7	61,8	-4,5%	137,3
Autres dépenses de fonctionnement	472,7	239,7	268,7	12,1%	621,1
Dépenses d'investissement	3 179,5	1 352,9	1 344,9	-0,6%	3 703,8
dont financées sur prêts et dons projets	1 426,1	699,1	544,9	-22,1%	1 031,2
Dépenses en capital	45,3	26,6	24,3	-8,8%	68,8
Dépenses de sécurité et élections	329,2	153,4	138,5	-9,7%	283,4
Intérêts sur la dette publique	1 230,0	627,6	734,9	17,1%	1 267,1
Autres dépenses sur recettes affectées	395,4	215,3	246,4	14,5%	457,6
<b>SOLDE BUDGETAIRE</b>	<b>-2 509,8</b>	<b>-1 028,7</b>	<b>-1 067,2</b>	<b>3,7%</b>	<b>-2 633,5</b>
<b>SOLDE PRIMAIRE DE BASE</b>	<b>-173,1</b>	<b>163,6</b>	<b>90,5</b>	<b>-44,7%</b>	<b>-590,1</b>

Source : DGBF

## RECETTES ET DONNS

Les recettes et dons se chiffreraient à 4 127,2 milliards de FCFA à fin Juin 2024, contre 3 856,3 milliards de FCFA à fin Juin 2023.

### Situation provisoire des recettes et dons à fin Juin 2024

(En milliards de FCFA)

LIBELLE	Année 2023	Réalisation à fin juin			Perspectives à fin decembre
		2023	2024	Evol.	2024
		Réal.	Réal.	2024/2023	
<b>RECETTES ET DONNS</b>	<b>7 727,1</b>	<b>3 856,3</b>	<b>4 127,2</b>	<b>7,0%</b>	<b>8 538,7</b>
Recettes fiscales	6 076,7	3 038,9	3 265,4	7,5%	6 838,1
DGI	3 647,3	1 793,6	2 000,5	11,5%	4 221,7
Trésor	12,3	6,6	6,9	4,0%	14,3
DGD	2 417,1	1 238,7	1 258,1	1,6%	2 602,0
Recettes non fiscales	935,5	467,7	493,3	5,5%	988,1
Dons	319,4	134,4	122,1	-9,2%	254,9
Autres recettes Affectées	395,4	215,3	246,4	14,5%	457,6

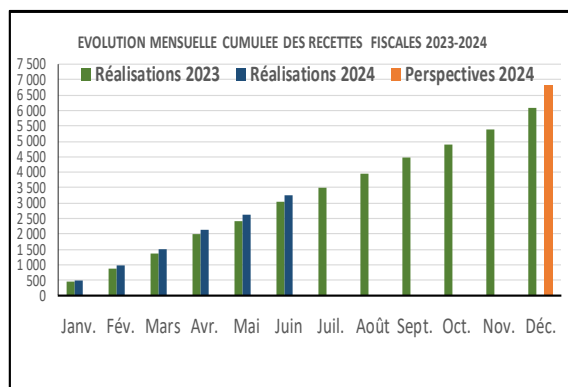
Source : DGBF

### Les recettes fiscales

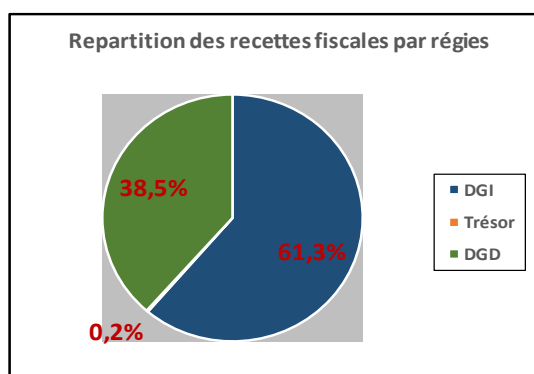
A fin Juin 2024, les recettes fiscales se situeraient à 4 127,2 milliards de FCFA. Elles afficheraient une hausse de 7% par rapport à leur niveau à fin Juin 2023.

Par régie, les évolutions comparativement à fin Juin 2023 se présentent comme suit :

- DGI : 2 000,5 milliards de FCFA contre 1 793,6 milliards de FCFA (+11,5%) ;
- Trésor : 6,9 milliards de FCFA contre 6,6 milliards de FCFA (+4%) ;
- DGD : 1 258,1 milliards de FCFA contre 1 238,7 milliards de FCFA (1,6%)



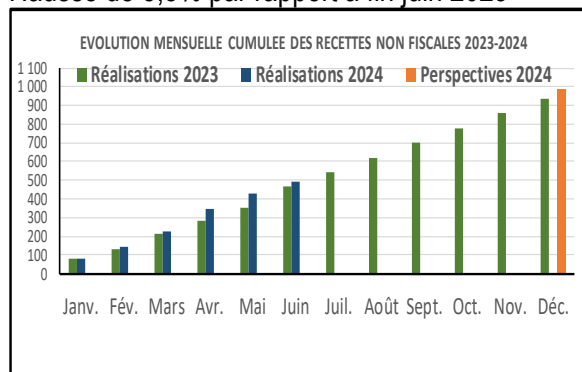
Source : DGBF



Source : DGBF

### Les recettes non fiscales

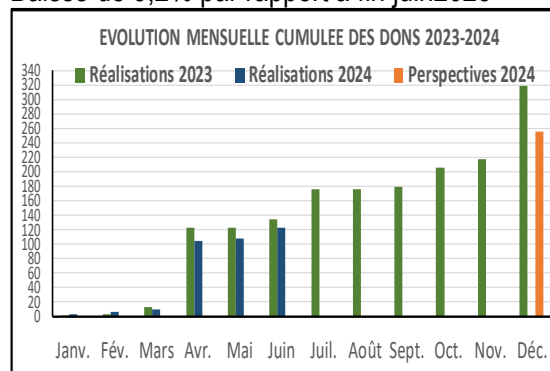
Hausse de 5,5% par rapport à fin juin 2023



Source : DGBF

### Les Dons

Baisse de 9,2% par rapport à fin juin 2023



Source : DGBF

## DEPENSES TOTALES ET PRETS NETS

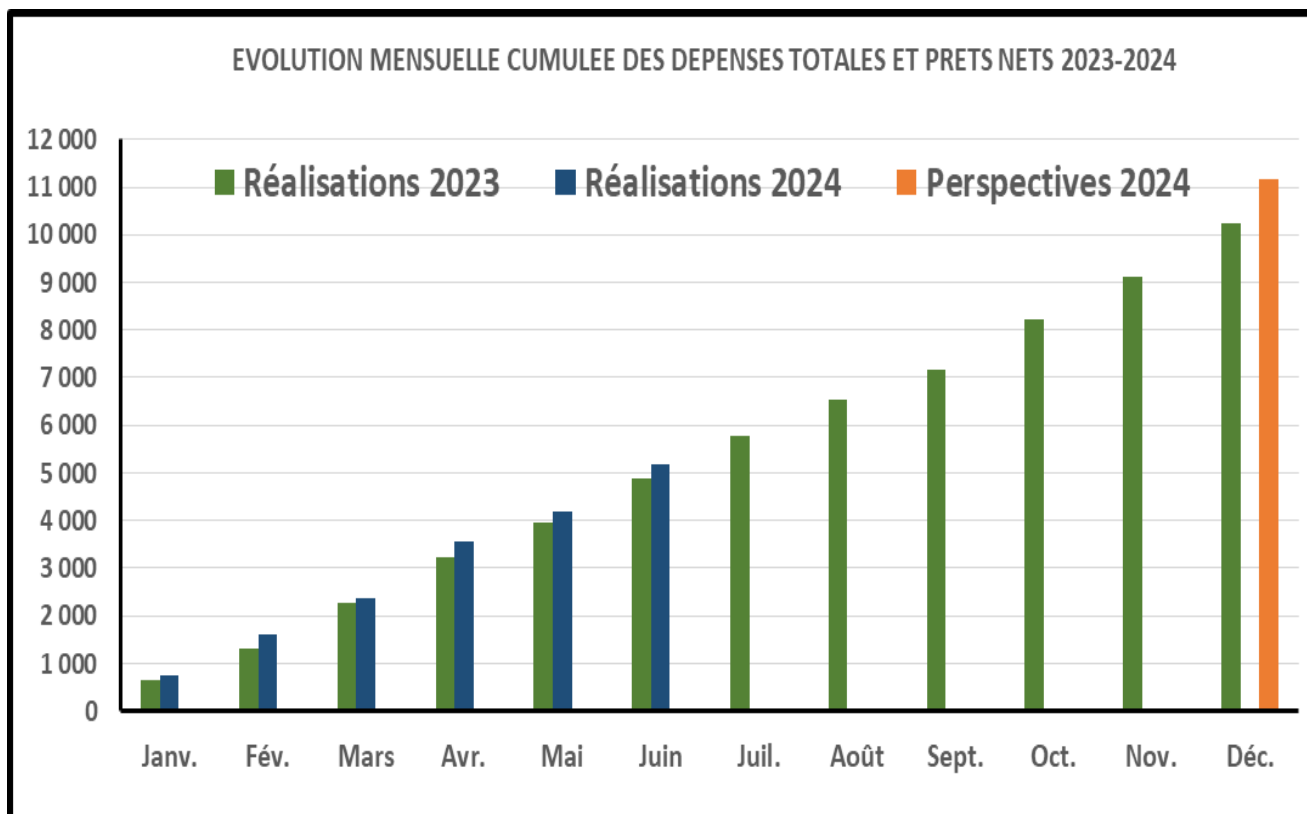
Les dépenses totales et prêts nets se situeraient à 5 194,4 milliards de FCFA à fin Juin 2024, avec une hausse de 6,3 % par rapport à fin Juin 2023.

### Situation provisoire des dépenses à fin Juin 2024

(En milliards de FCFA)

LIBELLE	Année 2023	Réalisation à fin juin			Perspectives à fin décembre
		2023	2024	Evol.	2024
		Réal.	Réal.	2024/2023	
<b>DEPENSES TOTALES ET PRETS NETS</b>	<b>10 236,8</b>	<b>4 885,0</b>	<b>5 194,4</b>	<b>6,3%</b>	<b>11 172,2</b>
Personnel	2 247,0	1 137,6	1 199,1	5,4%	2 341,5
Prestations sociales	409,6	199,6	221,0	10,7%	443,8
Dépenses d'abonnement	108,2	48,5	72,6	49,5%	138,0
Opérations spécifiques	82,9	56,0	11,8	-79,0%	17,9
Dépenses du budget de l'Etat	923,8	357,1	476,9	33,5%	1 033,8
Subventions et Tranferts	692,3	406,0	393,7	-3,0%	658,1
Structures autonomes de l'Etat	120,8	64,7	61,8	-4,5%	137,3
Autres dépenses de fonctionnement	472,7	239,7	268,7	12,1%	621,1
Dépenses d'investissement	3 179,5	1 352,9	1 344,9	-0,6%	3 703,8
Financées sur ressources intérieures	1 675,4	629,7	766,3	21,7%	2 616,9
CNPS et CGRAE	78,0	24,1	33,7	39,6%	55,7
Financées sur prêts et dons projets	1 426,1	699,1	544,9	-22,1%	1 031,2
Dépenses en capital	45,3	26,6	24,3	-8,8%	68,8
Dépenses de sécurité et élections	329,2	153,4	138,5	-9,7%	283,4
Intérêts sur la dette publique	1 230,0	627,6	734,9	17,1%	1 267,1
Autres dépenses sur recettes affectées	395,4	215,3	246,4	14,5%	457,6

Source : DGBF



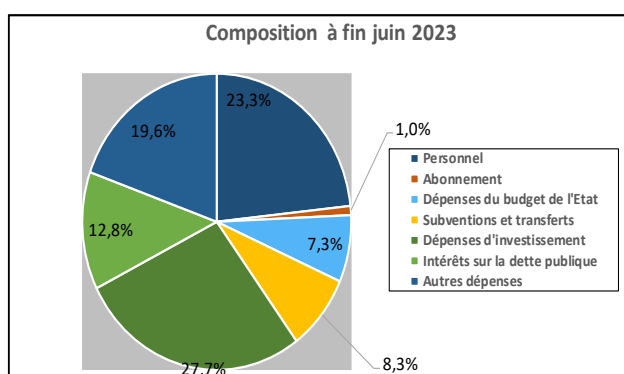
Source : DGBF

## Situation provisoire des dépenses par grande rubrique à fin Juin 2024

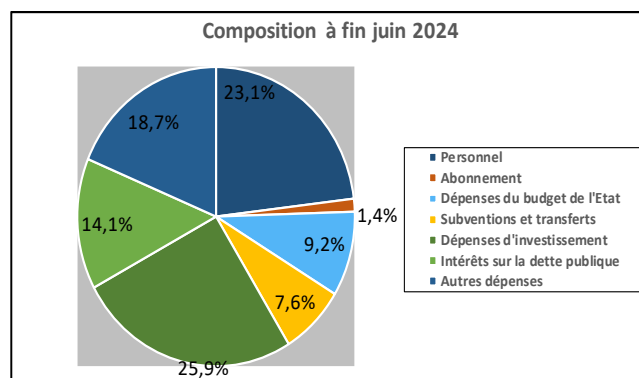
(En milliards de FCFA)

LIBELLE	à fin juin 2023		à fin juin 2024		Evolution 2024/2023	Perspectives à fin décembre 2024
	Montant	(%)	Montant	(%)		
Personnel	1 137,6	23,3%	1 199,1	23,1%	5,4%	2 341,5
Abonnement	48,5	1,0%	72,6	1,4%	49,5%	138,0
Dépenses du budget de l'Etat	357,1	7,3%	476,9	9,2%	33,5%	1 033,8
Subventions et transferts	406,0	8,3%	393,7	7,6%	-3,0%	658,1
Dépenses d'investissement	1 352,9	27,7%	1 344,9	25,9%	-0,6%	3 703,8
Intérêts sur la dette publique	627,6	12,8%	734,9	14,1%	17,1%	1 267,1
Autres dépenses	955,2	19,6%	972,4	18,7%	1,8%	2 030,0
TOTAL	4 885,0	100,0%	5 194,4	100,0%	6,3%	11 172,2

Source : DGBF



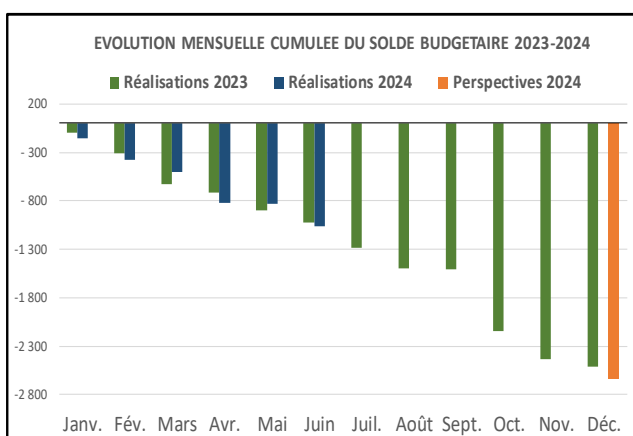
Source : DGBF



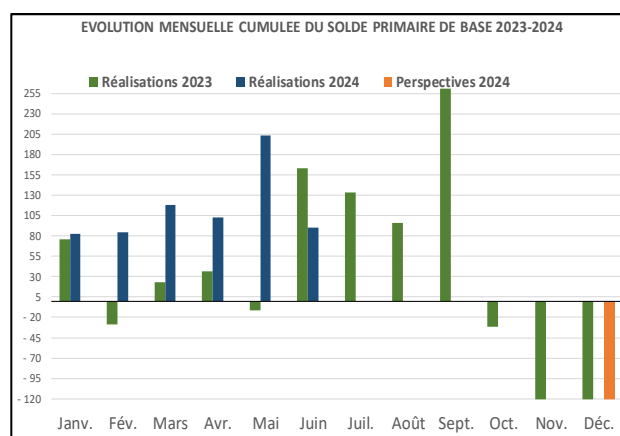
Source : DGBF

## SOLDE BUDGETAIRE GLOBAL ET SOLDE PRIMAIRE DE BASE

Le solde budgétaire global à fin Juin 2024 ressortirait à -1 067,2 milliards de FCFA contre -1 028,7 milliards de FCFA à fin Juin 2023. Le solde primaire de base à fin Juin 2024 s'établirait quant à lui à 90,5 milliards de FCFA contre 163,6 milliards de FCFA à fin Juin 2023. L'évolution cumulée des soldes budgétaire global et primaire de base mensuels se présente comme ci-après :



Source : DGBF



Source : DGBF