



DGBF-BMIEB 2024/07

Abidjan, le 18 août 2024

# BULLETIN MENSUEL D'INFORMATION SUR L'EXECUTION DU BUDGET

Juillet  
2024

*Situation provisoire base TOFE au 18 août 2024 susceptible d'évoluer*

## RESUME

- RECETTES** : A fin Juillet 2024, les recettes et dons se situeraient à 4 895,2 milliards de FCFA. Ils seraient en hausse de 8,8% par rapport à leur niveau à fin Juillet 2023 où ils étaient à 4 500,9 milliards de FCFA.
- DEPENSES** : Les dépenses totales et prêts nets sont estimés à 6 191,2 milliards de FCFA à fin Juillet 2024, avec une hausse de 6,9% par rapport à leur niveau à fin Juillet 2023.
- SOLDE** : Le solde budgétaire global à fin Juillet 2024 ressortirait donc à -1 296,1 milliards de FCFA contre -1 289,1 milliards de FCFA à fin Juillet 2023.

## Situation des recettes et des dépenses à fin Juillet 2024

(En milliards de FCFA)

LIBELLE	Année 2023	Réalisation à fin juillet				Perspectives à fin décembre	
		2023		2024		2024	
		2023	Réal.	2024	Réal.	Evol. 2024/2023	2024
<b>RECETTES ET DONNS</b>	<b>7 727,1</b>	<b>4 500,9</b>	<b>4 895,2</b>	<b>8,8%</b>	<b>8 779,5</b>		
Recettes fiscales	6 076,7	3 511,2	3 851,4	9,7%	7 078,9		
DGI	3 647,3	2 063,6	2 331,9	13,0%	4 311,1		
Trésor	12,3	7,7	8,2	6,9%	15,7		
DGD	2 417,1	1 439,8	1 511,3	5,0%	2 752,0		
Recettes non fiscales	935,5	545,9	605,3	10,9%	988,1		
Dons	319,4	175,6	130,6	-25,7%	254,9		
Autres recettes affectées	395,4	268,2	307,9	14,8%	457,6		
<b>DEPENSES TOTALES ET PRETS NETS</b>	<b>10 236,8</b>	<b>5 790,0</b>	<b>6 191,2</b>	<b>6,9%</b>	<b>10 896,4</b>		
Personnel	2 247,0	1 319,2	1 411,2	7,0%	2 341,5		
Prestations sociales	409,6	233,4	246,2	5,5%	443,8		
Dépenses d'abonnement	108,2	57,6	77,0	33,8%	148,0		
Opérations spécifiques	82,9	59,3	15,8	-73,4%	17,9		
Dépenses du Budget de l'Etat	923,8	460,8	594,0	28,9%	950,1		
Subventions et Transferts	692,3	465,5	450,2	-3,3%	637,2		
Structures autonomes de l'Etat	120,8	73,9	83,2	12,5%	137,3		
Autres dépenses de fonctionnement	472,7	271,6	286,6	5,5%	621,1		
Dépenses d'investissement	3 179,5	1 542,3	1 804,0	17,0%	3 655,5		
dont financées sur prêts et dons projets	1 426,1	808,2	689,3	-14,7%	1 082,8		
Dépenses en capital	45,3	26,6	24,3	-8,8%	68,8		
Dépenses de sécurité et élections	329,2	221,4	100,8	-54,5%	150,5		
Intérêts sur la dette publique	1 230,0	790,1	790,2	0,0%	1 267,1		
Autres dépenses sur recettes affectées	395,4	268,2	307,9	14,8%	457,6		
<b>SOLDE BUDGETAIRE</b>	<b>-2 509,8</b>	<b>-1 289,1</b>	<b>-1 296,1</b>	<b>0,5%</b>	<b>-2 116,9</b>		
<b>SOLDE PRIMAIRE DE BASE</b>	<b>-173,1</b>	<b>133,6</b>	<b>52,9</b>	<b>-60,4%</b>	<b>-22,0</b>		

## RECETTES ET DONNS

Les recettes et dons se chiffreraient à 4 895,2 milliards de FCFA à fin Juillet 2024, contre 4 500,9 milliards de FCFA à fin Juillet 2023.

### Situation provisoire des recettes et dons à fin Juillet 2024

(En milliards de FCFA)

LIBELLE	Année 2023	Réalisation à fin juillet			Perspectives à fin décembre
		2023	2024	Evol.	2024
		Réal.	Réal.	2024/2023	
<b>RECETTES ET DONNS</b>	<b>7 727,1</b>	<b>4 500,9</b>	<b>4 895,2</b>	<b>8,8%</b>	<b>8 779,5</b>
Recettes fiscales	6 076,7	3 511,2	3 851,4	9,7%	7 078,9
DGI	3 647,3	2 063,6	2 331,9	13,0%	4 311,1
Trésor	12,3	7,7	8,2	6,9%	15,7
DGD	2 417,1	1 439,8	1 511,3	5,0%	2 752,0
Recettes non fiscales	935,5	545,9	605,3	10,9%	988,1
Dons	319,4	175,6	130,6	-25,7%	254,9
Autres recettes Affectées	395,4	268,2	307,9	14,8%	457,6

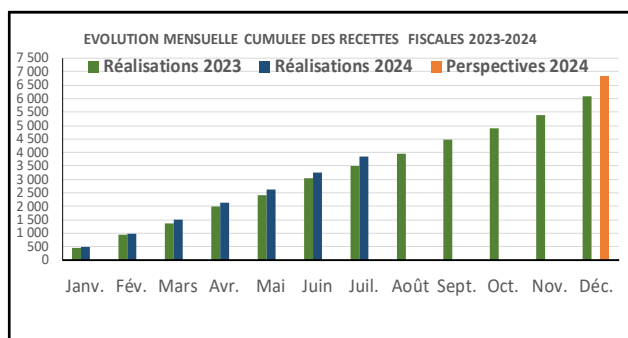
Source : DGBF

### Les recettes fiscales

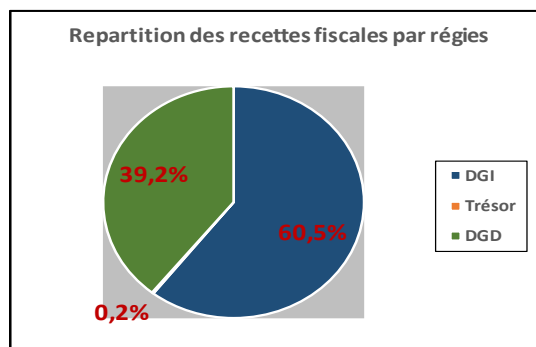
A fin Juillet 2024, les recettes fiscales se situeraient à 3 851,4 milliards de FCFA. Elles afficheraient une hausse de 9,7% par rapport à leur niveau à fin Juillet 2023.

Par régie, les évolutions comparativement à fin Juillet 2023 se présentent comme suit :

- DGI : 2 331,9 milliards de FCFA contre 2 063,6 milliards de FCFA (13,0%) ;
- Trésor : 8,2 milliards de FCFA contre 7,7 milliards de FCFA (6,9%) ;
- DGD : 1 511,3 milliards de FCFA contre 1 439,8 milliards de FCFA (5,0%)



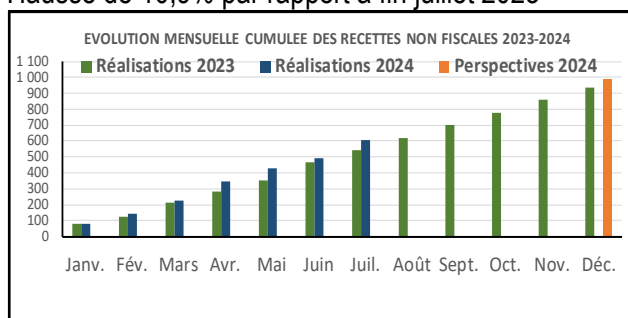
Source : DGBF



Source : DGBF

### Les recettes non fiscales

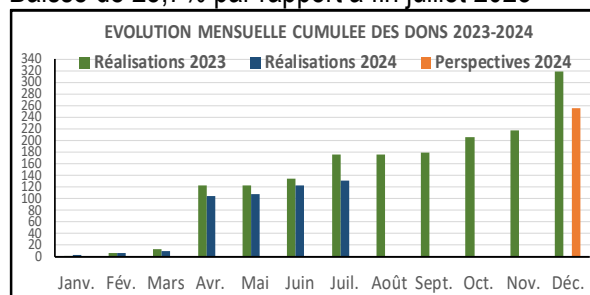
Hausse de 10,9% par rapport à fin juillet 2023



Source : DGBF

### Les Dons

Baisse de 25,7% par rapport à fin juillet 2023



Source : DGBF

## DEPENSES TOTALES ET PRETS NETS

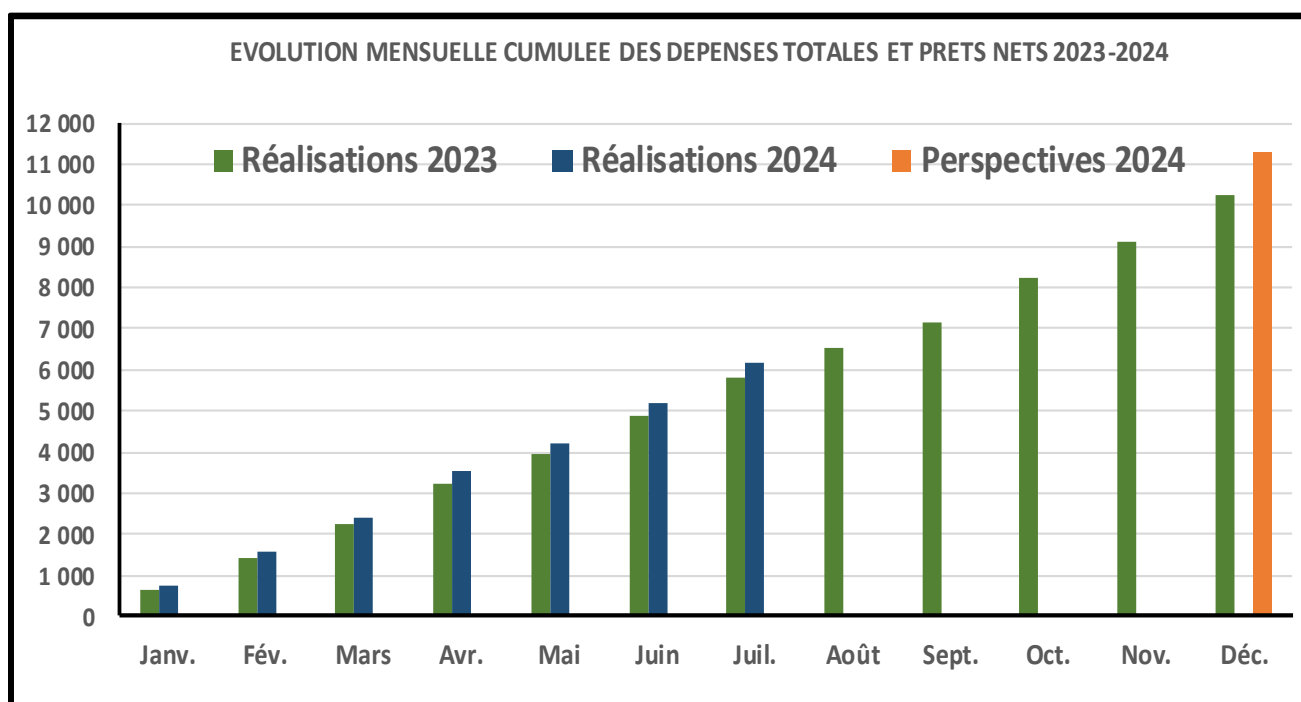
Les dépenses totales et prêts nets se situeraient à 6 191,2 milliards de FCFA à fin Juillet 2024, avec une hausse de 6,9 % par rapport à fin Juillet 2023.

### Situation provisoire des dépenses à fin Juillet 2024

(En milliards de FCFA)

LIBELLE	Année 2023	Réalisation à fin juillet			Perspectives à fin décembre
		2023	2024	Evol.	2024
		Réal.	Réal.	2024/2023	
<b>DEPENSES TOTALES ET PRETS NETS</b>	<b>10 236,8</b>	<b>5 790,0</b>	<b>6 191,2</b>	<b>6,9%</b>	<b>10 896,4</b>
Personnel	2 247,0	1 319,2	1 411,2	7,0%	2 341,5
Prestations sociales	409,6	233,4	246,2	5,5%	443,8
Dépenses d'abonnement	108,2	57,6	77,0	33,8%	148,0
Opérations spécifiques	82,9	59,3	15,8	-73,4%	17,9
Dépenses du budget de l'Etat	923,8	460,8	594,0	28,9%	950,1
Subventions et Tranferts	692,3	465,5	450,2	-3,3%	637,2
Structures autonomes de l'Etat	120,8	73,9	83,2	12,5%	137,3
Autres dépenses de fonctionnement	472,7	271,6	286,6	5,5%	621,1
Dépenses d'investissement	3 179,5	1 542,3	1 804,0	17,0%	3 655,5
Financées sur ressources intérieures	1 675,4	707,0	1 075,5	52,1%	2 517,0
CNPS et CGRAE	78,0	27,1	39,1	44,6%	55,7
Financées sur prêts et dons projets	1 426,1	808,2	689,3	-14,7%	1 082,8
Dépenses en capital	45,3	26,6	24,3	-8,8%	68,8
Dépenses de sécurité et élections	329,2	221,4	100,8	-54,5%	150,5
Intérêts sur la dette publique	1 230,0	790,1	790,2	0,0%	1 267,1
Autres dépenses sur recettes affectées	395,4	268,2	307,9	14,8%	457,6

Source : DGBF



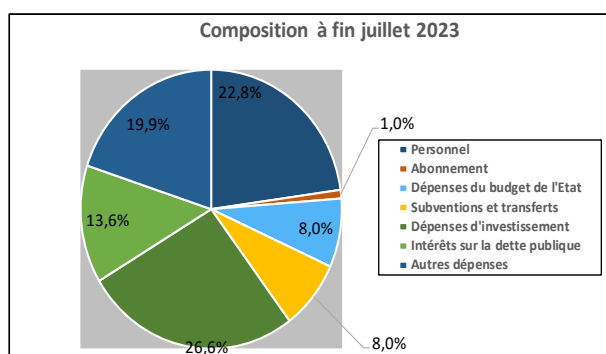
Source : DGBF

## Situation provisoire des dépenses par grande rubrique à fin Juillet 2024

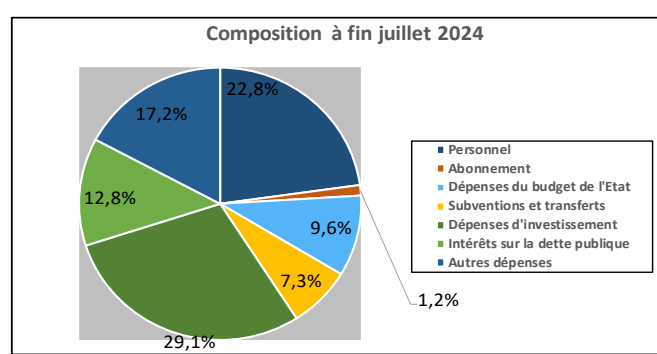
(En milliards de FCFA)

LIBELLE	à fin juillet 2023		à fin juillet 2024		Evolution 2024/2023	Perspectives à fin décembre 2024
	Montant	(%)	Montant	(%)		
Personnel	1 319,2	22,8%	1 411,2	22,8%	7,0%	2 341,5
Abonnement	57,6	1,0%	77,0	1,2%	33,8%	148,0
Dépenses du budget de l'Etat	460,8	8,0%	594,0	9,6%	28,9%	950,1
Subventions et transferts	465,5	8,0%	450,2	7,3%	-3,3%	637,2
Dépenses d'investissement	1 542,3	26,6%	1 804,0	29,1%	17,0%	3 655,5
Intérêts sur la dette publique	790,1	13,6%	790,2	12,8%	0,0%	1 267,1
Autres dépenses	1 154,6	19,9%	1 064,7	17,2%	-7,8%	1 897,1
TOTAL	5 790,0	100,0%	6 191,2	100,0%	6,9%	10 896,4

Source : DGBF



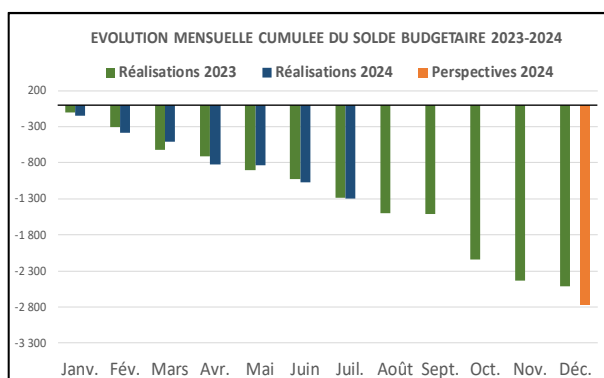
Source : DGBF



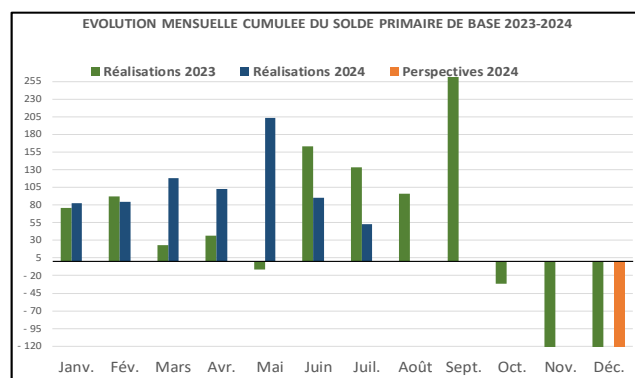
Source : DGBF

## SOLDE BUDGETAIRE GLOBAL ET SOLDE PRIMAIRE DE BASE

Le solde budgétaire global à fin Juillet 2024 ressortirait à -1 296,1 milliards de FCFA contre -1 289,1 milliards de FCFA à fin Juillet 2023. Le solde primaire de base à fin Juillet 2024 s'établirait quant à lui à 52,9 milliards de FCFA contre 133,6 milliards de FCFA à fin Juillet 2023. L'évolution cumulée des soldes budgétaire global et primaire de base mensuels se présente comme ci-après :



Source : DGBF



Source : DGBF