



DGBF-BMIEB 2024/10

Abidjan, le 20 novembre 2024

BULLETIN MENSUEL D'INFORMATION SUR L'EXECUTION DU BUDGET

Octobre
2024

Situation provisoire base TOFE au 20 novembre 2024 susceptible d'évoluer

RESUME

- RECETTES** : A fin octobre 2024, les recettes et dons se situeraient à 6 842,3 milliards de FCFA. Ils seraient en hausse de 12,6% par rapport à leur niveau à fin octobre 2023 où ils étaient à 6 079,3 milliards de FCFA.
- DEPENSES** : Les dépenses totales et prêts nets sont estimés à 8 684,3 milliards de FCFA à fin octobre 2024, avec une hausse de 5,6% par rapport à leur niveau à fin octobre 2023.
- SOLDE** : Le solde budgétaire global à fin octobre 2024 ressortirait donc à -1 842 milliards de FCFA contre -2 145,7 milliards de FCFA à fin octobre 2023.

Situation des recettes et des dépenses à fin octobre 2024

(En milliards de FCFA)

LIBELLE	Année 2023	Réalisation à fin octobre			Perspectives à fin décembre
		2023 Réal.	2024 Réal.	Evol. 2024/2023	2024
RECETTES ET DONNS	7 727,1	6 079,3	6 842,3	12,6%	8 517,7
Recettes fiscales	6 076,7	4 882,5	5 393,0	10,5%	6 761,0
DGI	3 647,3	2 888,9	3 257,9	12,8%	4 150,4
Trésor	12,3	10,7	13,1	22,5%	14,3
DGD	2 417,1	1 983,0	2 122,0	7,0%	2 596,2
Recettes non fiscales	935,5	777,5	893,0	14,9%	1 038,5
Dons	319,4	206,4	150,9	-26,9%	260,7
Autres recettes affectées	395,4	212,9	405,5	90,5%	457,6
DEPENSES TOTALES ET PRETS NETS	10 236,8	8 225,0	8 684,3	5,6%	10 693,8
Personnel	2 247,0	1 871,8	1 996,3	6,6%	2 361,6
Prestations sociales	409,6	339,3	369,5	8,9%	443,8
Dépenses d'abonnement	108,2	85,1	114,8	34,8%	131,5
Opérations spécifiques	82,9	65,4	20,7	-68,3%	24,0
Dépenses du Budget de l'Etat	923,8	721,8	792,2	9,8%	1 013,5
Subventions et Transferts	692,3	605,8	568,1	-6,2%	632,7
Structures autonomes de l'Etat	120,8	98,8	94,6	-4,3%	124,0
Autres dépenses de fonctionnement	472,7	362,3	422,6	16,7%	565,7
Dépenses d'investissement	3 179,5	2 454,9	2 677,4	9,1%	3 381,8
dont financées sur prêts et dons projets	1 426,1	1 211,3	924,7	-23,7%	1 093,7
Dépenses en capital	45,3	37,6	24,8	-34,2%	51,8
Dépenses de sécurité et élections	329,2	259,7	113,7	-56,2%	113,7
Intérêts sur la dette publique	1 230,0	1 109,6	1 084,3	-2,3%	1 392,1
Autres dépenses sur recettes affectées	395,4	212,9	405,5	90,5%	457,6
SOLDE BUDGETAIRE	-2 509,8	-2 145,7	-1 842,0	-14,2%	-2 176,0
SOLDE PRIMAIRE DE BASE	-173,1	-31,2	16,2	-151,7%	49,1

Source : DGBF

RECETTES ET DONS

Les recettes et dons se chiffrent à 6 842,3 milliards de FCFA à fin octobre 2024, contre 6 079,3 milliards de FCFA à fin octobre 2023.

Situation provisoire des recettes et dons à fin octobre 2024

(En milliards de FCFA)

LIBELLE	Année 2023	Réalisation à fin octobre			Perspectives à fin décembre
		2023	2024	Evol.	2024
		Réal.	Réal.	2024/2023	
RECETTES ET DONS	7 727,1	6 079,3	6 842,3	12,6%	8 517,7
Recettes fiscales	6 076,7	4 882,5	5 393,0	10,5%	6 761,0
DGI	3 647,3	2 888,9	3 257,9	12,8%	4 150,4
Trésor	12,3	10,7	13,1	22,5%	14,3
DGD	2 417,1	1 983,0	2 122,0	7,0%	2 596,2
Recettes non fiscales	935,5	777,5	893,0	14,9%	1 038,5
Dons	319,4	206,4	150,9	-26,9%	260,7
Autres recettes Affectées	395,4	212,9	405,5	90,5%	457,6

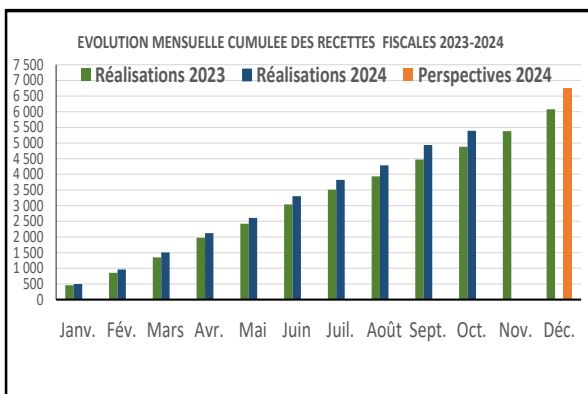
Source : DGBF

Les recettes fiscales

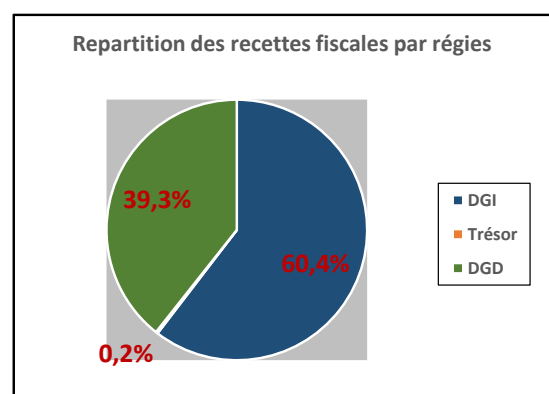
A fin octobre 2024, les recettes fiscales se situeraient à 5 393 milliards de FCFA. Elles afficheraient une hausse de 10,5% par rapport à leur niveau à fin octobre 2023.

Par régie, les évolutions comparativement à fin octobre 2023 se présentent comme suit :

- DGI : 3 257,9 milliards de FCFA contre 2 888,9 milliards de FCFA (+12,8%) ;
- Trésor : 13,1 milliards de FCFA contre 10,7 milliards de FCFA (+22%) ;
- DGD : 2 122 milliards de FCFA contre 1 983,0 milliards de FCFA (7%)

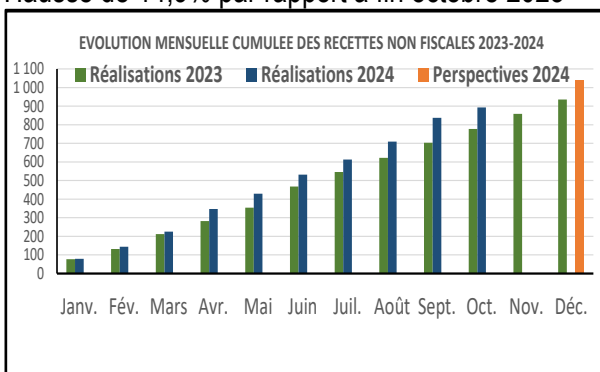


Source : DGBF



Les recettes non fiscales

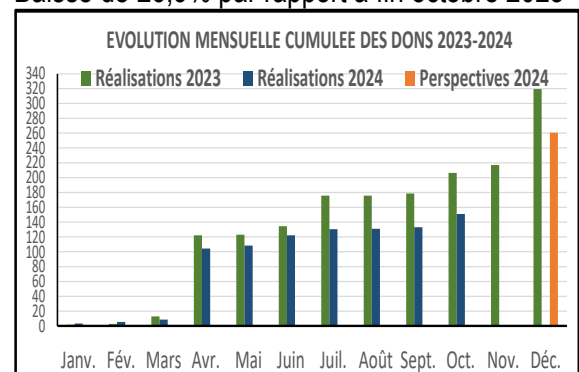
Hausse de 14,9% par rapport à fin octobre 2023



Source : DGBF

Les Dons

Baisse de 26,9% par rapport à fin octobre 2023



Source : DGBF

DEPENSES TOTALES ET PRETS NETS

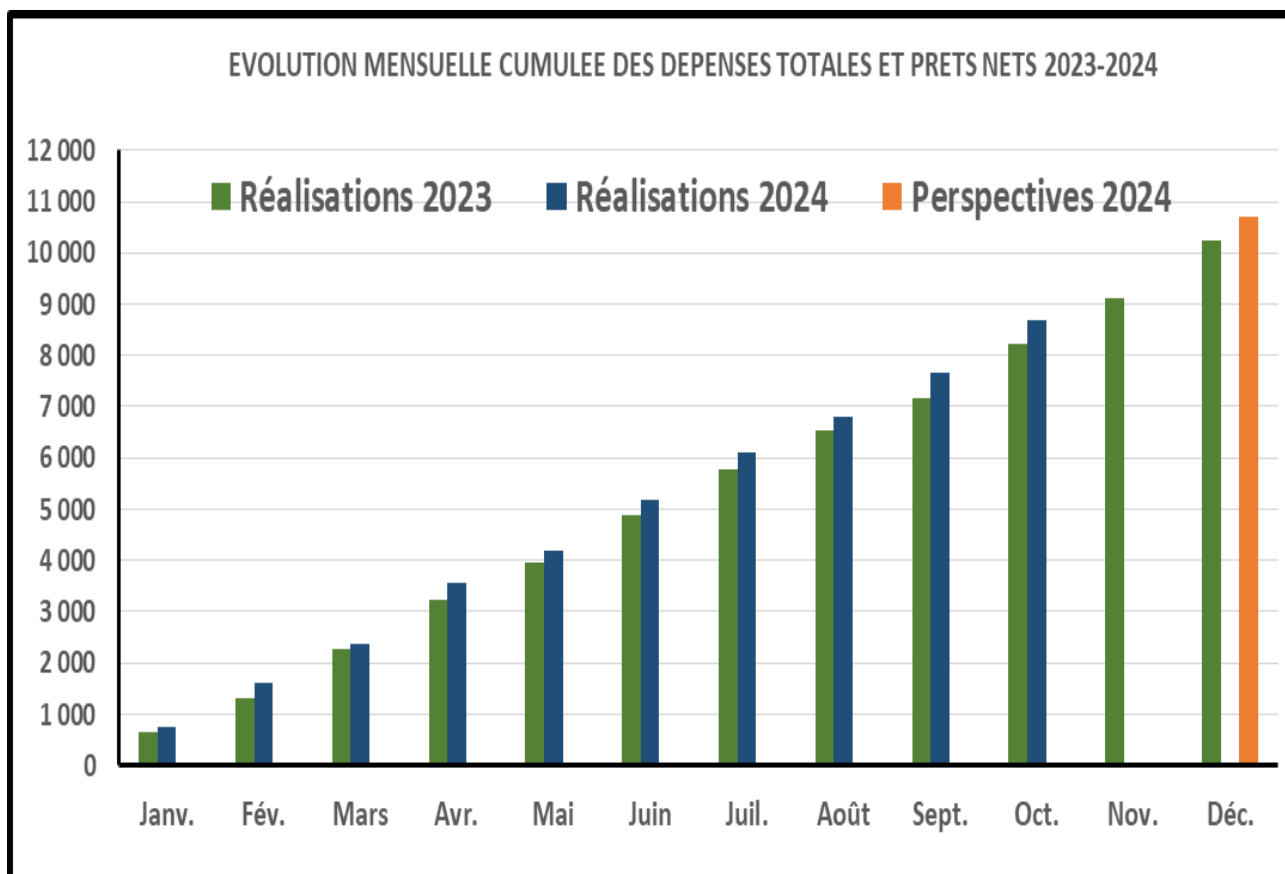
Les dépenses totales et prêts nets se situeraient à 8 684,3 milliards de FCFA à fin octobre 2024, avec une hausse de 5,6 % par rapport à fin octobre 2023.

Situation provisoire des dépenses à fin Octobre 2024

(En milliards de FCFA)

LIBELLE	Année 2023	Réalisation à fin octobre 2024			Perspectives à fin décembre
		2023	2024	Evol.	2024
		Réal.	Réal.	2024/2023	
DEPENSES TOTALES ET PRETS NETS	10 236,8	8 225,0	8 684,3	5,6%	10 693,8
Personnel	2 247,0	1 871,8	1 996,3	6,6%	2 361,6
Prestations sociales	409,6	339,3	369,5	8,9%	443,8
Dépenses d'abonnement	108,2	85,1	114,8	34,8%	131,5
Opérations spécifiques	82,9	65,4	20,7	-68,3%	24,0
Dépenses du budget de l'Etat	923,8	721,8	792,2	9,8%	1 013,5
Subventions et Tranferts	692,3	605,8	568,1	-6,2%	632,7
Structures autonomes de l'Etat	120,8	98,8	94,6	-4,3%	124,0
Autres dépenses de fonctionnement	472,7	362,3	422,6	16,7%	565,7
Dépenses d'investissement	3 179,5	2 454,9	2 677,4	9,1%	3 381,8
Financées sur ressources intérieures	1 675,4	1 190,3	1 700,7	42,9%	2 232,5
CNPS et CGRAE	78,0	53,3	52,0	-2,5%	55,7
Financées sur prêts et dons projets	1 426,1	1 211,3	924,7	-23,7%	1 093,7
Dépenses en capital	45,3	37,6	24,8	-34,2%	51,8
Dépenses de sécurité et élections	329,2	259,7	113,7	-56,2%	113,7
Intérêts sur la dette publique	1 230,0	1 109,6	1 084,3	-2,3%	1 392,1
Autres dépenses sur recettes affectées	395,4	212,9	405,5	90,5%	457,6

Source : DGBF



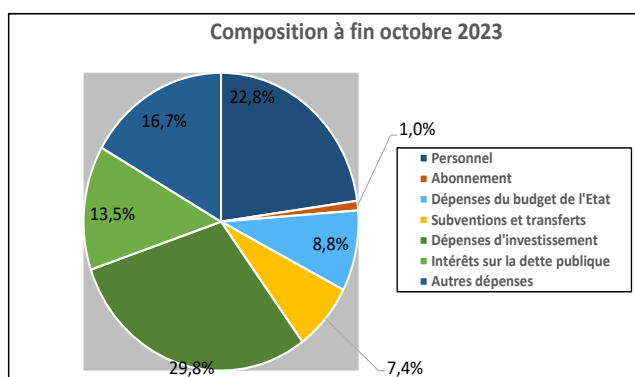
Source : DGBF

Situation provisoire des dépenses par grande rubrique à fin Octobre 2024

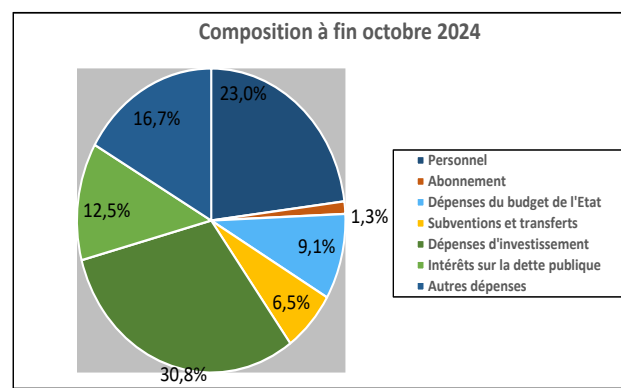
(En milliards de FCFA)

LIBELLE	à fin octobre 2023		à fin octobre 2024		Evolution 2024/2023	Perspectives à fin décembre 2024
	Montant	(%)	Montant	(%)		
Personnel	1 871,8	22,8%	1 996,3	23,0%	6,6%	2 361,6
Abonnement	85,1	1,0%	114,8	1,3%	34,8%	131,5
Dépenses du budget de l'Etat	721,8	8,8%	792,2	9,1%	9,8%	1 013,5
Subventions et transferts	605,8	7,4%	568,1	6,5%	-6,2%	632,7
Dépenses d'investissement	2 454,9	29,8%	2 677,4	30,8%	9,1%	3 381,8
Intérêts sur la dette publique	1 109,6	13,5%	1 084,3	12,5%	-2,3%	1 392,1
Autres dépenses	1 375,9	16,7%	1 451,4	16,7%	5,5%	1 780,6
TOTAL	8 225,0	100,0%	8 684,3	100,0%	5,6%	10 693,8

Source : DGBF



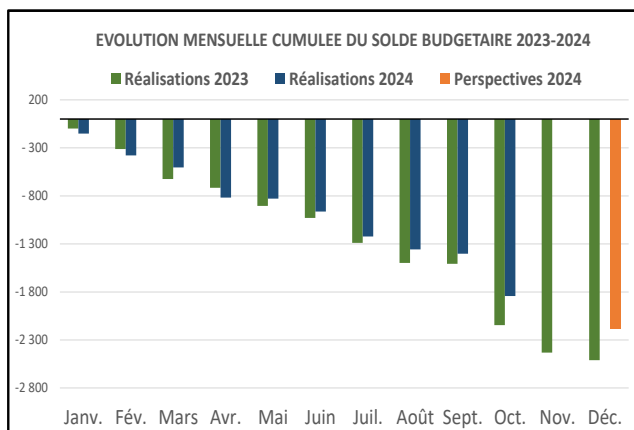
Source : DGBF



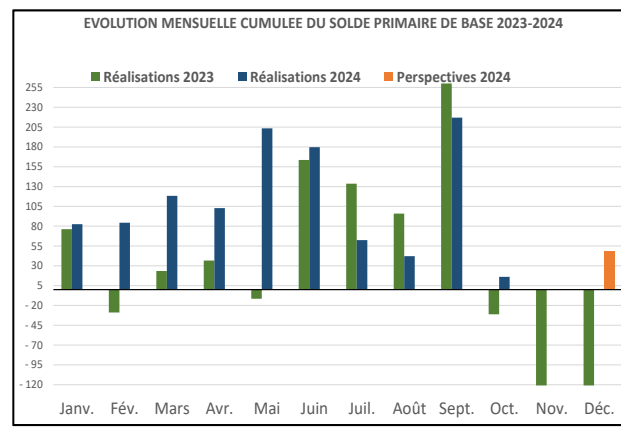
Source : DGBF

SOLDE BUDGETAIRE GLOBAL ET SOLDE PRIMAIRE DE BASE

Le solde budgétaire global à fin octobre 2024 ressortirait à -1 184,2 milliards de FCFA contre -2 145,7 milliards de FCFA à fin octobre 2023. Le solde primaire de base à fin octobre 2024 s'établirait quant à lui à 16,2 milliards de FCFA contre -31,2 milliards de FCFA à fin Octobre 2023. L'évolution cumulée des soldes budgétaire global et primaire de base mensuels se présente comme ci-après :



Source : DGBF



Source : DGBF