



DGBF-BMIEB 2024/12

Abidjan, le 20 février 2025

## BULLETIN MENSUEL D'INFORMATION SUR L'EXECUTION DU BUDGET

Décembre  
2024

*Situation provisoire base TOFE au 15 février 2025*

### RESUME

- RECETTES** : A fin décembre 2024, les recettes et dons se situeraient à 8 663,5 milliards de FCFA. Ils seraient en hausse de 12,1% par rapport à leur niveau à fin décembre 2023 où ils étaient à 7 727,1 milliards de FCFA.
- DEPENSES** : Les dépenses totales et prêts nets sont estimés à 10 757,2 milliards de FCFA à fin décembre 2024, avec une hausse de 5,1% par rapport à leur niveau à fin décembre 2023.
- SOLDE** : Le solde budgétaire global à fin décembre 2024 ressortirait donc à -2 093,7 milliards de FCFA contre -2 509,8 milliards de FCFA à fin décembre 2023.

### Situation des recettes et des dépenses à fin Décembre 2024

(En milliards de FCFA)

LIBELLE	Année 2023	Réalisation à fin décembre			Perspectives à fin décembre	
		2023		2024		2024
		Réal.	Réal.	Réal.	Evol. 2024/2023	
<b>RECETTES ET DONNS</b>	<b>7 727,1</b>	<b>7 727,1</b>	<b>8 663,5</b>	<b>12,1%</b>	<b>8 775,9</b>	
Recettes fiscales	6 076,7	6 076,7	6 784,8	11,7%	7 076,1	
DGI	3 647,3	3 647,3	4 060,0	11,3%	4 311,2	
Trésor	12,3	12,3	18,2	48,3%	12,9	
DGD	2 417,1	2 417,1	2 706,5	12,0%	2 752,0	
Recettes non fiscales	935,5	935,5	1 146,1	22,5%	987,2	
Dons	319,4	319,4	245,6	-23,1%	254,9	
Autres recettes affectées	395,4	395,4	487,0	23,2%	457,6	
<b>DEPENSES TOTALES ET PRETS NETS</b>	<b>10 236,8</b>	<b>10 236,8</b>	<b>10 757,2</b>	<b>5,1%</b>	<b>10 896,5</b>	
Personnel	2 247,0	2 247,0	2 365,4	5,3%	2 341,5	
Prestations sociales	409,6	409,6	443,0	8,2%	443,8	
Dépenses d'abonnement	108,2	108,2	130,5	20,6%	148,0	
Opérations spécifiques	82,9	82,9	20,2	-75,6%	17,9	
Dépenses du Budget de l'Etat	923,8	923,8	962,8	4,2%	922,2	
Subventions et Transferts	692,3	692,3	716,9	3,5%	602,2	
Structures autonomes de l'Etat	120,8	120,8	140,7	16,4%	137,3	
Autres dépenses de fonctionnement	472,7	472,7	579,6	22,6%	609,8	
Dépenses d'investissement	3 179,5	3 179,5	3 330,8	4,8%	3 746,8	
dont financées sur prêts et dons projets	1 426,1	1 426,1	1 055,9	-26,0%	1 082,8	
Dépenses en capital	45,3	45,3	45,0	-0,7%	68,8	
Dépenses de sécurité et élections	329,2	329,2	129,6	-60,6%	133,5	
Intérêts sur la dette publique	1 230,0	1 230,0	1 405,7	14,3%	1 267,1	
Autres dépenses sur recettes affectées	395,4	395,4	487,0	23,2%	457,6	
<b>SOLDE BUDGETAIRE</b>	<b>-2 509,8</b>	<b>-2 509,8</b>	<b>-2 093,7</b>	<b>-16,6%</b>	<b>-2 120,6</b>	
<b>SOLDE PRIMAIRE DE BASE</b>	<b>-173,1</b>	<b>-173,1</b>	<b>122,4</b>	<b>-170,7%</b>	<b>-25,6</b>	

Source : DGBF

## RECETTES ET DONNS

Les recettes et dons se chiffreraient à 8 663,5 milliards de FCFA à fin décembre 2024, contre 7 727,1 milliards de FCFA à fin décembre 2023.

### Situation provisoire des recettes et dons à fin décembre 2024

(En milliards de FCFA)

LIBELLE	Année 2023	Réalisation à fin décembre			Perspectives à fin décembre
		2023	2024	Evol.	2024
		Réal.	Réal.	2024/2023	
<b>RECETTES ET DONNS</b>	<b>7 727,1</b>	<b>7 727,1</b>	<b>8 663,5</b>	<b>12,1%</b>	<b>8 775,9</b>
Recettes fiscales	6 076,7	6 076,7	6 784,8	11,7%	7 076,1
DGI	3 647,3	3 647,3	4 060,0	11,3%	4 311,2
Trésor	12,3	12,3	18,2	48,3%	12,9
DGD	2 417,1	2 417,1	2 706,5	12,0%	2 752,0
Recettes non fiscales	935,5	935,5	1 146,1	22,5%	987,2
Dons	319,4	319,4	245,6	-23,1%	254,9
Autres recettes Affectées	395,4	395,4	487,0	23,2%	457,6

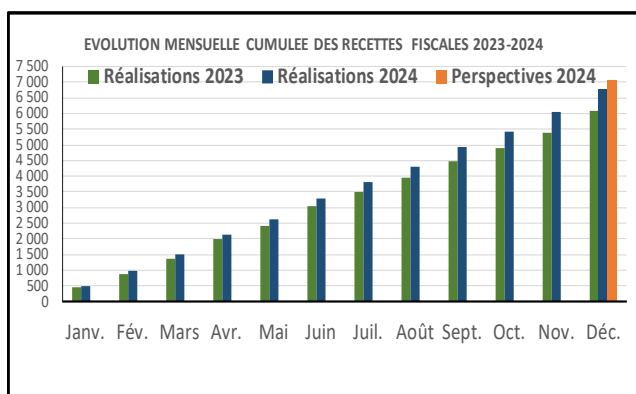
Source : DGBF

### Les recettes fiscales

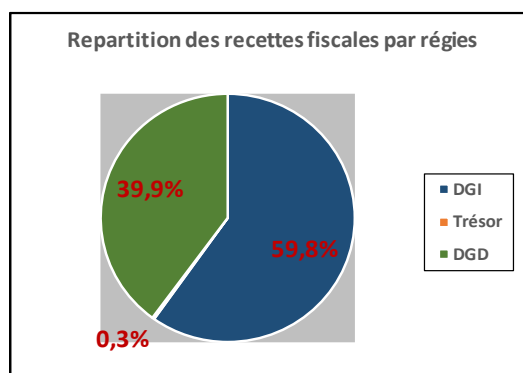
A fin décembre 2024, les recettes fiscales se situeraient à 6 784,8 milliards de FCFA. Elles afficheraient une hausse de 11,7% par rapport à leur niveau à fin décembre 2023.

Par régie, les évolutions comparativement à fin décembre 2023 se présentent comme suit :

- DGI 4 060 milliards de FCFA contre 3 647,3 milliards de FCFA (+11,3%) ;
- Trésor : 18,2 milliards de FCFA contre 12,3 milliards de FCFA (+48,3%) ;
- DGD : 2 703,5 milliards de FCFA contre 2 417,1 milliards de FCFA (12,0%)



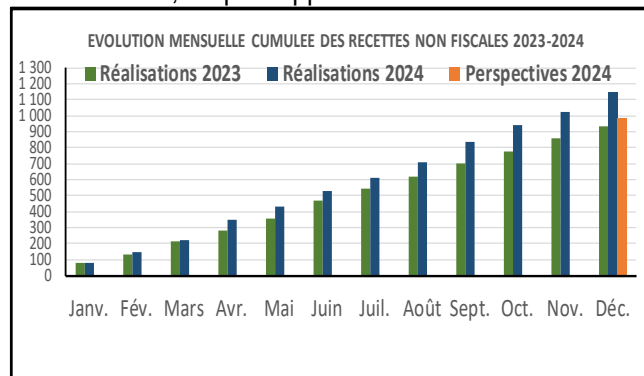
Source : DGBF



Source : DGBF

### Les recettes non fiscales

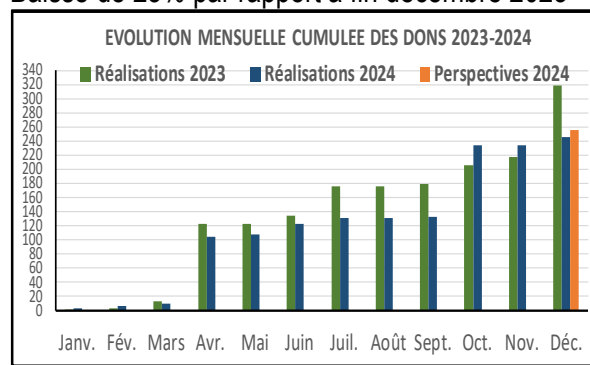
Hausse de 22,5% par rapport à fin décembre 2023



Source : DGBF

### Les Dons

Baisse de 23% par rapport à fin décembre 2023



Source : DGBF

## DEPENSES TOTALES ET PRETS NETS

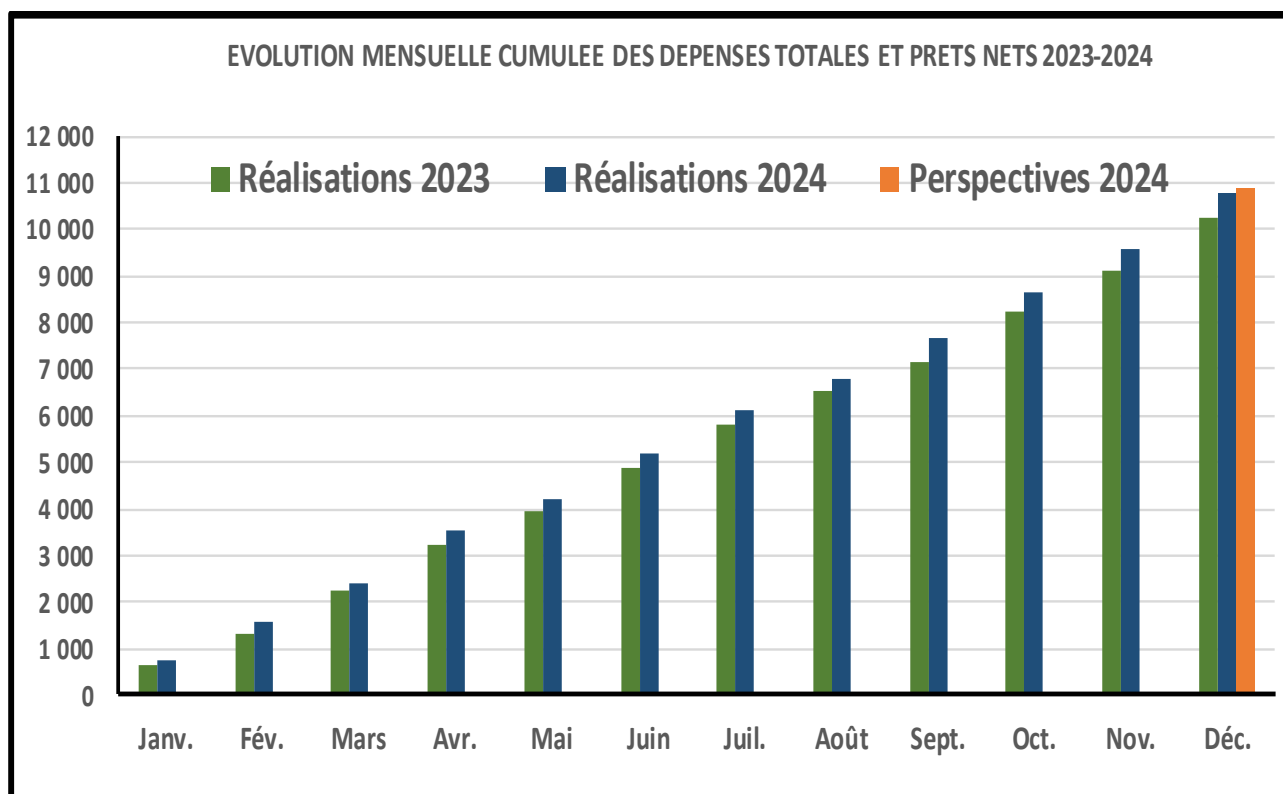
Les dépenses totales et prêts nets se situeraient à 10 757,2 milliards de FCFA à fin décembre 2024, avec une hausse de 7,9 % par rapport à fin Décembre 2023.

### Situation provisoire des dépenses à fin Décembre 2024

(En milliards de FCFA)

LIBELLE	Année 2023	Réalisation à fin décembre 2024			Perspectives à fin décembre
		2023	2024	Evol.	2024
		Réal.	Réal.	2024/2023	
<b>DEPENSES TOTALES ET PRETS NETS</b>	<b>10 236,8</b>	<b>10 236,8</b>	<b>10 757,2</b>	<b>5,1%</b>	<b>10 896,5</b>
Personnel	2 247,0	2 247,0	2 365,4	5,3%	2 341,5
Prestations sociales	409,6	409,6	443,0	8,2%	443,8
Dépenses d'abonnement	108,2	108,2	130,5	20,6%	148,0
Opérations spécifiques	82,9	82,9	20,2	-75,6%	17,9
Dépenses du budget de l'Etat	923,8	923,8	962,8	4,2%	922,2
Subventions et Tranferts	692,3	692,3	716,9	3,5%	602,2
Structures autonomes de l'Etat	120,8	120,8	140,7	16,4%	137,3
Autres dépenses de fonctionnement	472,7	472,7	579,6	22,6%	609,8
Dépenses d'investissement	3 179,5	3 179,5	3 330,8	4,8%	3 746,8
Financées sur ressources intérieures	1 675,4	1 675,4	2 230,3	33,1%	2 608,3
CNPS et CGRAE	78,0	78,0	44,5	-42,9%	55,7
Financées sur prêts et dons projets	1 426,1	1 426,1	1 055,9	-26,0%	1 082,8
Dépenses en capital	45,3	45,3	45,0	-0,7%	68,8
Dépenses de sécurité et élections	329,2	329,2	129,6	-60,6%	133,5
Intérêts sur la dette publique	1 230,0	1 230,0	1 405,7	14,3%	1 267,1
Autres dépenses sur recettes affectées	395,4	395,4	487,0	23,2%	457,6

Source : DGBF



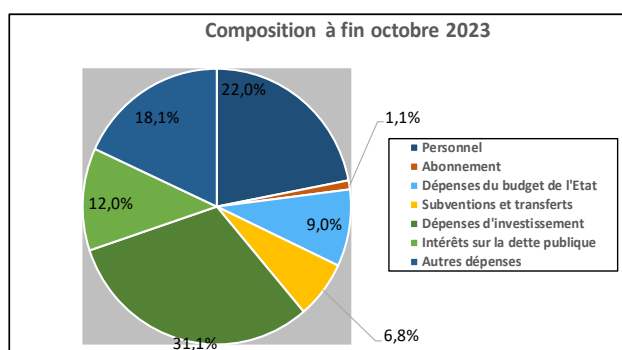
Source : DGBF

## Situation provisoire des dépenses par grande rubrique à fin Décembre 2024

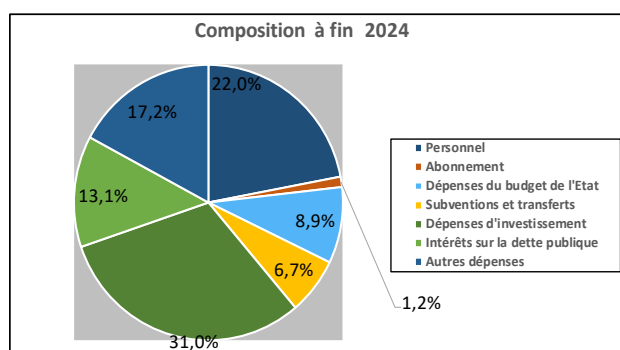
(En milliards de FCFA)

LIBELLE	à fin décembre 2023		à fin décembre 2024		Evolution 2024/2023	Perspectives à fin décembre 2024
	Montant	(%)	Montant	(%)		
Personnel	2 247,0	22,0%	2 365,4	22,0%	5,3%	2 341,5
Abonnement	108,2	1,1%	130,5	1,2%	20,6%	148,0
Dépenses du budget de l'Etat	923,8	9,0%	962,8	8,9%	4,2%	922,2
Subventions et transferts	692,3	6,8%	716,9	6,7%	3,5%	602,2
Dépenses d'investissement	3 179,5	31,1%	3 330,8	31,0%	4,8%	3 746,8
Intérêts sur la dette publique	1 230,0	12,0%	1 405,7	13,1%	14,3%	1 267,1
Autres dépenses	1 855,9	18,1%	1 845,1	17,2%	-0,6%	1 868,7
<b>TOTAL</b>	<b>10 236,8</b>	<b>100,0%</b>	<b>10 757,2</b>	<b>100,0%</b>	<b>5,1%</b>	<b>10 896,5</b>

Source : DGBF



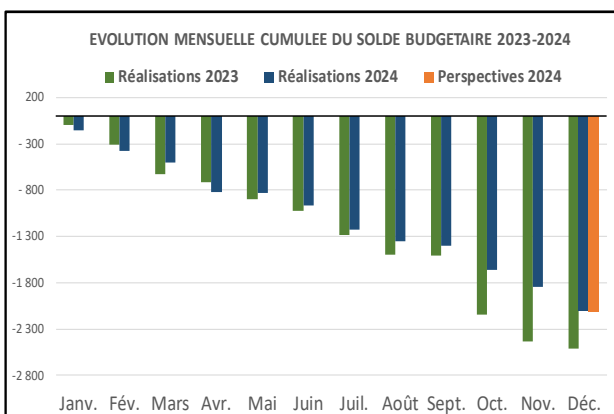
Source : DGBF



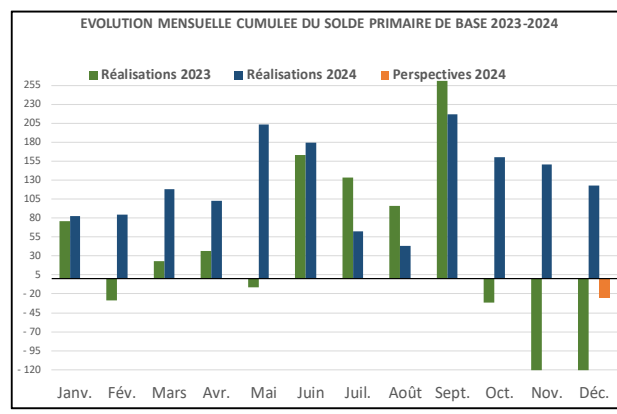
Source : DGBF

## SOLDE BUDGETAIRE GLOBAL ET SOLDE PRIMAIRE DE BASE

Le solde budgétaire global à fin décembre 2024 ressortirait à -2 093,7 milliards de FCFA contre -2 509,8 milliards de FCFA à fin décembre 2023. Le solde primaire de base à fin Décembre 2024 s'établirait quant à lui à -122,4 milliards de FCFA contre -173,1 milliards de FCFA à fin décembre 2023. L'évolution cumulée des soldes budgétaire global et primaire de base mensuels se présente comme ci-après :



Source : DGBF



Source : DGBF