



DGBF-BMIEB 2024/11

Abidjan, le 20 décembre 2024

BULLETIN MENSUEL D'INFORMATION SUR L'EXECUTION DU BUDGET

Novembre
2024

Situation provisoire base TOFE au 20 décembre 2024 susceptible d'évoluer

RESUME

- RECETTES** : A fin novembre 2024, les recettes et dons se situeraient à 7 748,4 milliards de FCFA. Ils seraient en hausse de 15,8% par rapport à leur niveau à fin novembre 2023 où ils étaient à 6 691,1 milliards de FCFA.
- DEPENSES** : Les dépenses totales et prêts nets sont estimés à 9 591,7 milliards de FCFA à fin novembre 2024, avec une hausse de 5,1% par rapport à leur niveau à fin novembre 2023.
- SOLDE** : Le solde budgétaire global à fin novembre 2024 ressortirait donc à -1 843,3 milliards de FCFA contre -2 431,7 milliards de FCFA à fin novembre 2023.

Situation des recettes et des dépenses à fin novembre 2024

(En milliards de FCFA)

LIBELLE	Année 2023	Réalisation à fin novembre			Perspectives à fin décembre	
		2023	Réal.	2024 Réal.	Evol. 2024/2023	2024
RECETTES ET DONNS	7 727,1	6 691,1	7 748,4	15,8%	8 517,7	
Recettes fiscales	6 076,7	5 381,5	6 053,4	12,5%	6 761,0	
DGI	3 647,3	3 182,3	3 609,7	13,4%	4 150,4	
Trésor	12,3	11,6	14,2	22,6%	14,3	
DGD	2 417,1	2 187,6	2 429,5	11,1%	2 596,2	
Recettes non fiscales	935,5	858,5	1 021,9	19,0%	1 038,5	
Dons	319,4	216,9	233,3	7,5%	260,7	
Autres recettes affectées	395,4	234,1	439,9	87,9%	457,6	
DEPENSES TOTALES ET PRETS NETS	10 236,8	9 122,8	9 591,7	5,1%	10 693,8	
Personnel	2 247,0	2 056,7	2 211,5	7,5%	2 361,6	
Prestations sociales	409,6	374,3	403,3	7,8%	443,8	
Dépenses d'abonnement	108,2	85,1	125,7	47,7%	131,5	
Opérations spécifiques	82,9	66,9	20,2	-69,8%	24,0	
Dépenses du Budget de l'Etat	923,8	851,8	890,8	4,6%	1 013,5	
Subventions et Transferts	692,3	683,2	599,7	-12,2%	632,7	
Structures autonomes de l'Etat	120,8	111,0	127,0	14,4%	124,0	
Autres dépenses de fonctionnement	472,7	391,8	462,8	18,1%	565,7	
Dépenses d'investissement	3 179,5	2 752,2	2 930,2	6,5%	3 381,8	
dont financées sur prêts et dons projets	1 426,1	1 310,2	1 011,9	-22,8%	1 093,7	
Dépenses en capital	45,3	37,6	36,9	-2,0%	51,8	
Dépenses de sécurité et élections	329,2	298,2	128,7	-56,8%	113,7	
Intérêts sur la dette publique	1 230,0	1 179,8	1 214,9	3,0%	1 392,1	
Autres dépenses sur recettes affectées	395,4	234,1	439,9	87,9%	457,6	
SOLDE BUDGETAIRE	-2 509,8	-2 431,7	-1 843,3	-24,2%	-2 176,0	
SOLDE PRIMAIRE DE BASE	-173,1	-158,6	150,3	-194,7%	49,1	

Source : DGBF

RECETTES ET DONNS

Les recettes et dons se chiffrent à 7 748,4 milliards de FCFA à fin novembre 2024, contre 6 691,1 milliards de FCFA à fin novembre 2023.

Situation provisoire des recettes et dons à fin novembre 2024

(En milliards de FCFA)

LIBELLE	Année 2023	Réalisation à fin novembre			Perspectives à fin décembre
		2023	2024	Evol.	2024
		Réal.	Réal.	2024/2023	
RECETTES ET DONNS	7 727,1	6 691,1	7 748,4	15,8%	8 517,7
Recettes fiscales	6 076,7	5 381,5	6 053,4	12,5%	6 761,0
DGI	3 647,3	3 182,3	3 609,7	13,4%	4 150,4
Trésor	12,3	11,6	14,2	22,6%	14,3
DGD	2 417,1	2 187,6	2 429,5	11,1%	2 596,2
Recettes non fiscales	935,5	858,5	1 021,9	19,0%	1 038,5
Dons	319,4	216,9	233,3	7,5%	260,7
Autres recettes Affectées	395,4	234,1	439,9	87,9%	457,6

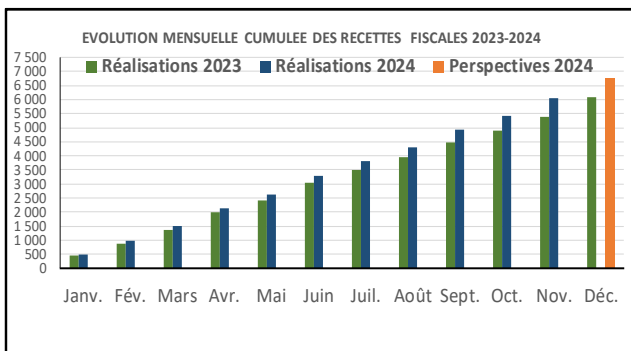
Source : DGBF

Les recettes fiscales

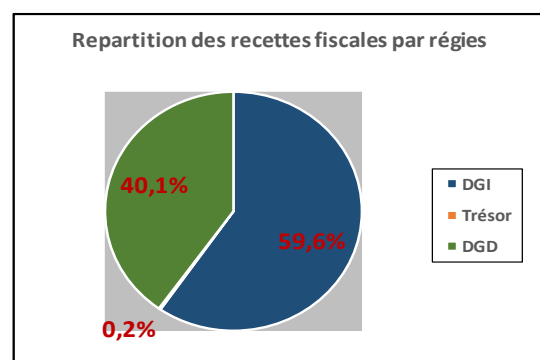
A fin novembre 2024, les recettes fiscales se situeraient à 6 053,4 milliards de FCFA. Elles afficheraient une hausse de 12,5% par rapport à leur niveau à fin novembre 2023.

Par région, les évolutions comparativement à fin novembre 2023 se présentent comme suit :

- DGI : 3 609,7 milliards de FCFA contre 3 182,3 milliards de FCFA (+13,4%) ;
- Trésor : 14,2 milliards de FCFA contre 11,6 milliards de FCFA (+22,6%) ;
- DGD : 2 429,5 milliards de FCFA contre 2 187,6 milliards de FCFA (11,1%)



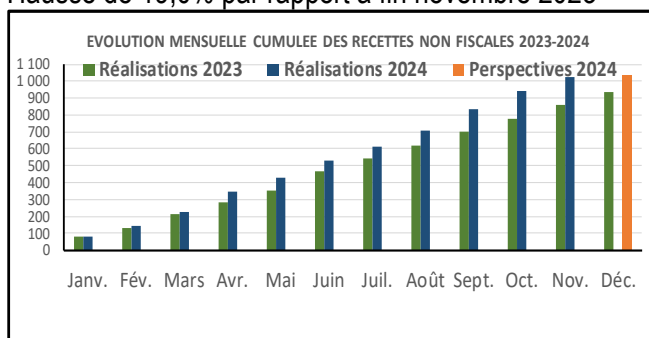
Source : DGBF



Source : DGBF

Les recettes non fiscales

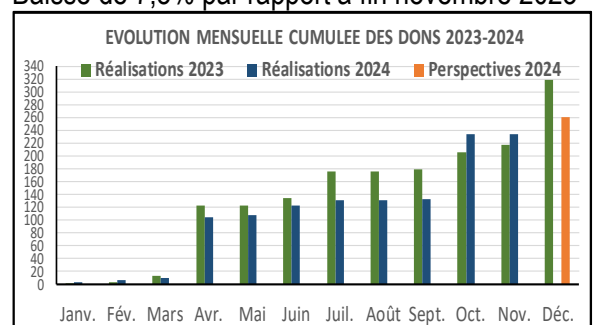
Hausse de 19,0% par rapport à fin novembre 2023



Source : DGBF

Les Dons

Baisse de 7,5% par rapport à fin novembre 2023



Source : DGBF

DEPENSES TOTALES ET PRETS NETS

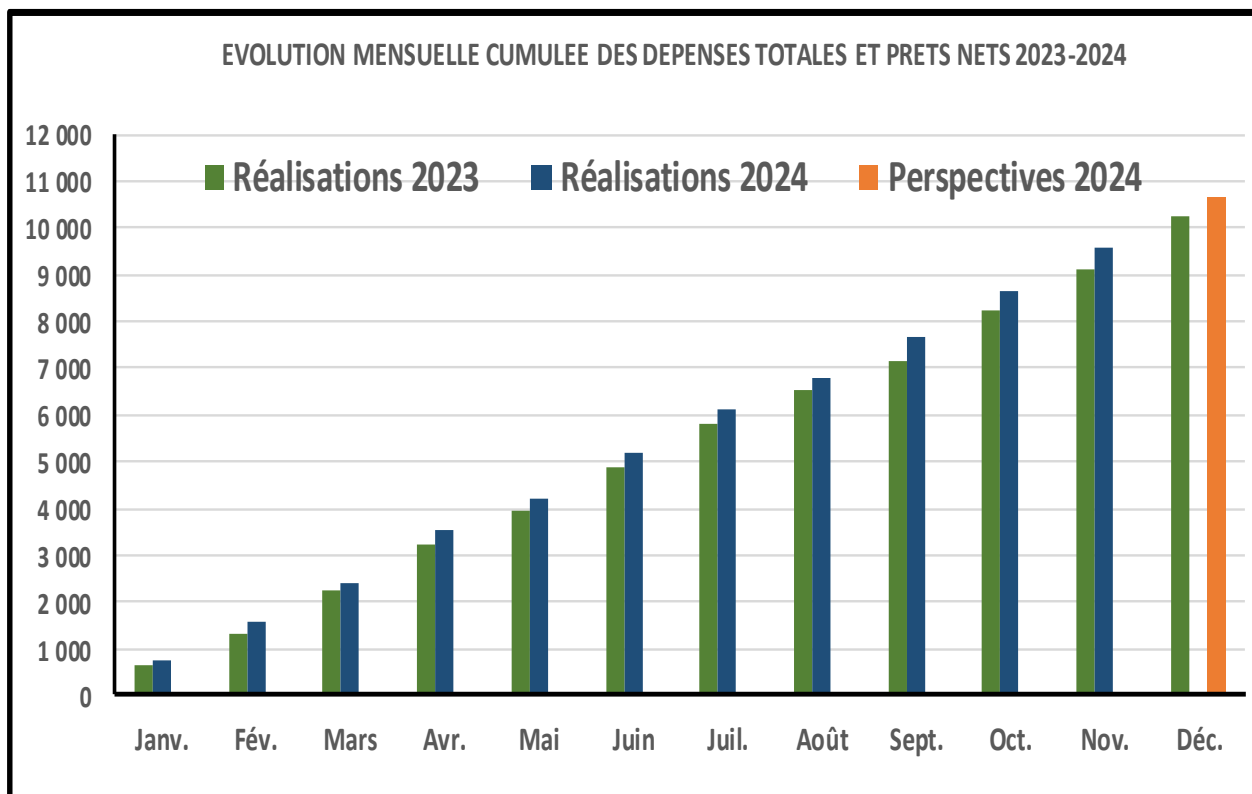
Les dépenses totales et prêts nets se situeraient à 9 591,7 milliards de FCFA à fin novembre 2024, avec une hausse de 5,1 % par rapport à fin novembre 2023.

Situation provisoire des dépenses à fin Novembre 2024

(En milliards de FCFA)

LIBELLE	Année 2023	Réalisation à fin novembre 2024			Perspectives à fin décembre
		2023	2024	Evol.	2024
		Réal.	Réal.	2024/2023	
DEPENSES TOTALES ET PRETS NETS	10 236,8	9 122,8	9 591,7	5,1%	10 693,8
Personnel	2 247,0	2 056,7	2 211,5	7,5%	2 361,6
Prestations sociales	409,6	374,3	403,3	7,8%	443,8
Dépenses d'abonnement	108,2	85,1	125,7	47,7%	131,5
Opérations spécifiques	82,9	66,9	20,2	-69,8%	24,0
Dépenses du budget de l'Etat	923,8	851,8	890,8	4,6%	1 013,5
Subventions et Tranferts	692,3	683,2	599,7	-12,2%	632,7
Structures autonomes de l'Etat	120,8	111,0	127,0	14,4%	124,0
Autres dépenses de fonctionnement	472,7	391,8	462,8	18,1%	565,7
Dépenses d'investissement	3 179,5	2 752,2	2 930,2	6,5%	3 381,8
Financées sur ressources intérieures	1 675,4	1 371,9	1 874,5	36,6%	2 232,5
CNPS et CGRAE	78,0	70,1	43,8	-37,6%	55,7
Financées sur prêts et dons projets	1 426,1	1 310,2	1 011,9	-22,8%	1 093,7
Dépenses en capital	45,3	37,6	36,9	-2,0%	51,8
Dépenses de sécurité et élections	329,2	298,2	128,7	-56,8%	113,7
Intérêts sur la dette publique	1 230,0	1 179,8	1 214,9	3,0%	1 392,1
Autres dépenses sur recettes affectées	395,4	234,1	439,9	87,9%	457,6

Source : DGBF



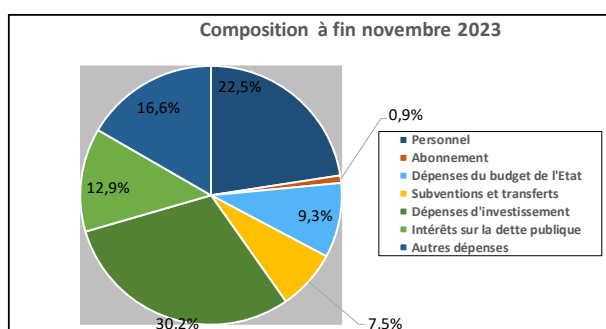
Source : DGBF

Situation provisoire des dépenses par grande rubrique à fin novembre 2024

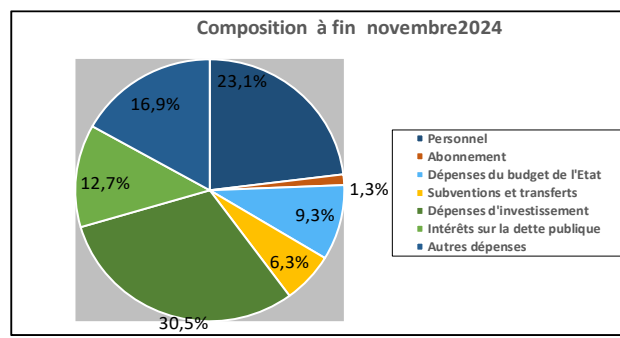
(En milliards de FCFA)

LIBELLE	à fin novembre 2023		à fin novembre 2024		Evolution 2024/2023	Perspectives à fin décembre 2024
	Montant	(%)	Montant	(%)		
Personnel	2 056,7	22,5%	2 211,5	23,1%	7,5%	2 361,6
Abonnement	85,1	0,9%	125,7	1,3%	47,7%	131,5
Dépenses du budget de l'Etat	851,8	9,3%	890,8	9,3%	4,6%	1 013,5
Subventions et transferts	683,2	7,5%	599,7	6,3%	-12,2%	632,7
Dépenses d'investissement	2 752,2	30,2%	2 930,2	30,5%	6,5%	3 381,8
Intérêts sur la dette publique	1 179,8	12,9%	1 214,9	12,7%	3,0%	1 392,1
Autres dépenses	1 513,9	16,6%	1 618,7	16,9%	6,9%	1 780,6
TOTAL	9 122,8	100,0%	9 591,7	100,0%	5,1%	10 693,8

Source : DGBF



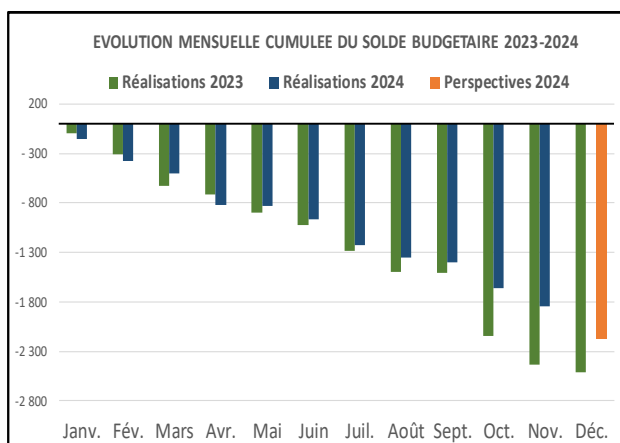
Source : DGBF



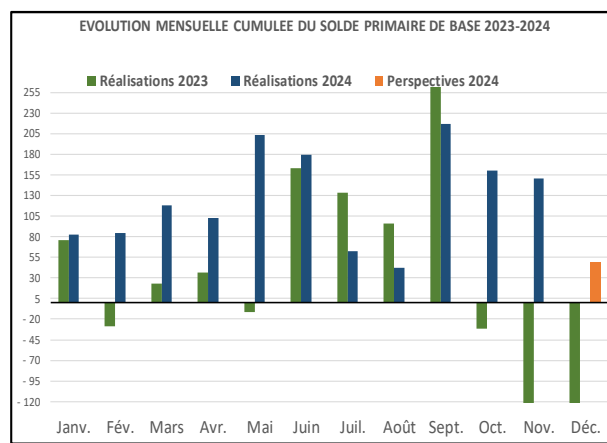
Source : DGBF

SOLDE BUDGETAIRE GLOBAL ET SOLDE PRIMAIRE DE BASE

Le solde budgétaire global à fin Novembre 2024 ressortirait à -1 843,3 milliards de FCFA contre -2 431,7 milliards de FCFA à fin Novembre 2023. Le solde primaire de base à fin Novembre 2024 s'établirait quant à lui à 150,3 milliards de FCFA contre -158,6 milliards de FCFA à fin Novembre 2023. L'évolution cumulée des soldes budgétaire global et primaire de base mensuels se présente comme ci-après :



Source : DGBF



Source : DGBF